

A/Q & C-Turnier 30.03.-02.04.2018 – PATTERN

MARIUS BAUER: 0152/53697172

JULIA BAUER: 0151/52469837

Stand: 31.01.2018

FREITAG, 30.03.2018

Kategorie	Leistungsstufe	Disziplin	Seitenzahl
C	LK 5A	SSH	2
C	LK 5B	SSH	2
C	LK 4A	SSH	3
C	LK 4B	SSH	3
A	LK 3A	SSH	4
A	LK 3B	SSH	4
C	WT	WPL	/
C	WT	WHS	5
C	FÜHRZÜGELKLASSE	WPL	/
C	LK 5A	WPL	/
C	LK 5B	WPL	/
C	LK 4A	WPL	/
C	LK 4B	WPL	/
A	LK3A	WPL	/
A	LK 3B	WPL	/
C	LK 5A	WHS	6
C	LK 5B	WHS	6
C	LK 4A	WHS	5
C	LK 4B	WHS	5
A	LK 3A	WHS	4
A	LK 3B	WHS	4
C	LK 5A	RR	5
C	LK 5B	RR	5
C	LK 4A	RR	6
C	LK 4B	RR	6
A	LK 3A	RR	7
A	LK 3B	RR	7
A	LK 2A SEN	TH <small>by Marius Bauer</small>	8
A	LK 2B	TH	8
A	LK 1A SEN	TH	9
A	LK 2 JUNIOR	TH	10
A	LK 1 JUNIOR	TH	10
A	LK 1B	TH	9
C	LK 3-5	H&D TH	
A	LK 1-2	H&D TH	
A/Q	LK 1-2	Q- H&D TH	19-20

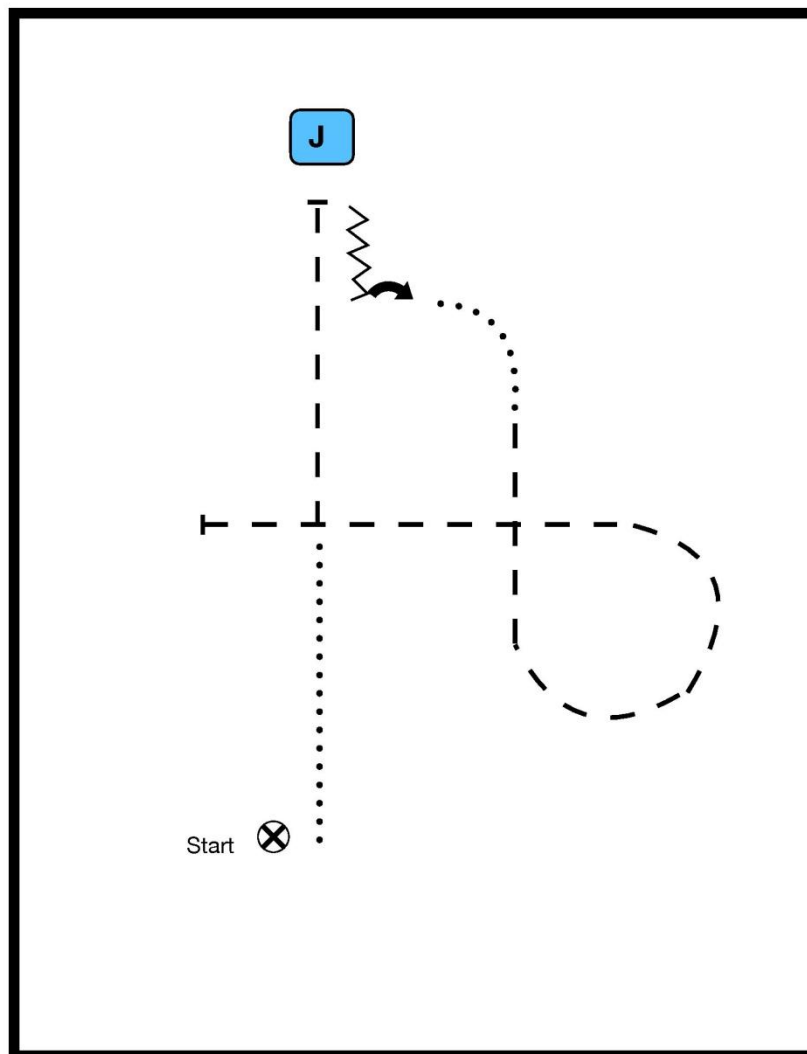
A/Q & C-Turnier 30.03.-02.04.2018 – PATTERN

MARIUS BAUER: 0152/53697172

JULIA BAUER: 0151/52469837

Stand: 31.01.2018

SSH
LK 5 A/B



1. Walk half way, Trot half way; Stop
2. Set Up (full inspection)
3. Back 1 horse length
4. Execute 1/4 turn; Walk; Trot
5. Trot a left circle and across initial line; Stop,
6. Exit at walk

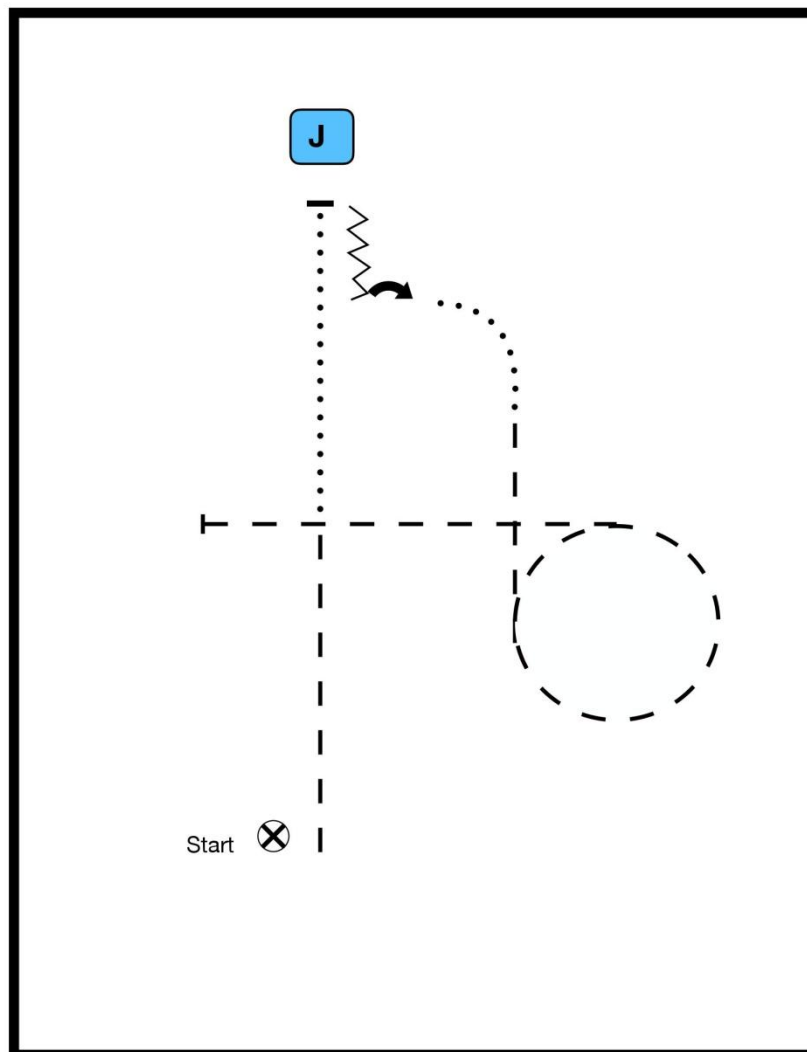
A/Q & C-Turnier 30.03.-02.04.2018 – PATTERN

MARIUS BAUER: 0152/53697172

JULIA BAUER: 0151/52469837

Stand: 31.01.2018

SSH
LK 4 A/B



1. Trot half way, walk half way; Stop
2. Set Up (full inspection)
3. Back 2 horse lengths
4. Execute 1/4 turn; Walk; Trot
5. Trot 2 left circle and across initial line; Stop,
6. Exit at walk

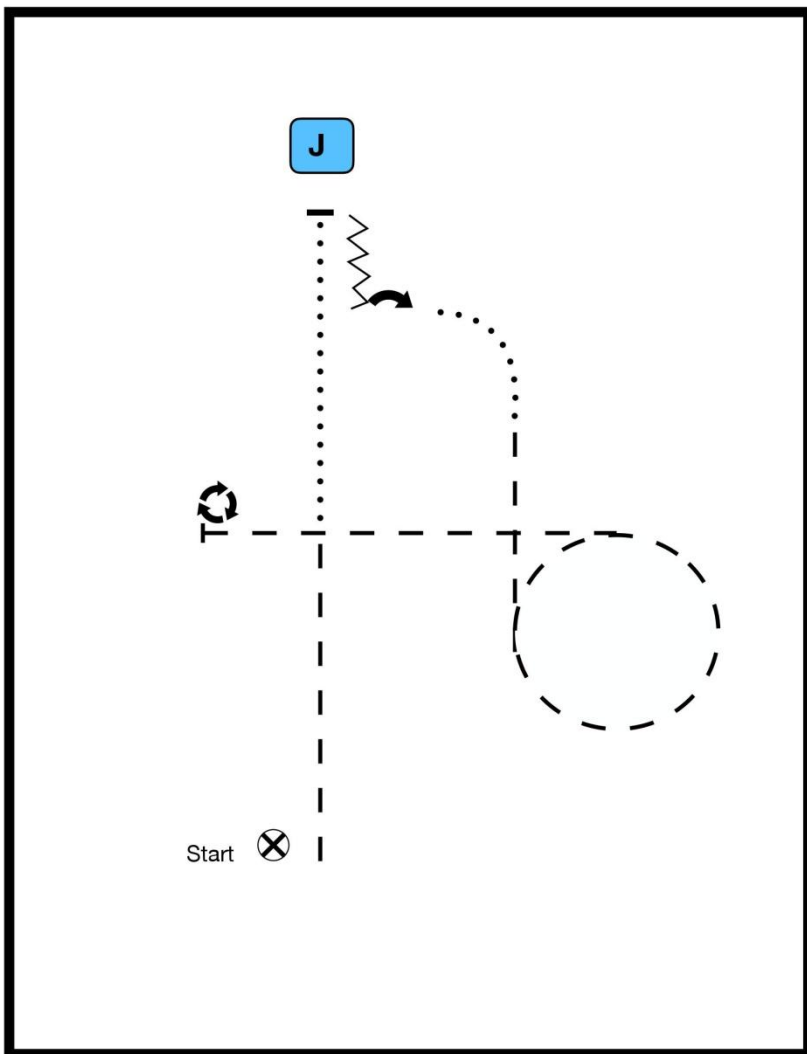
A/Q & C-Turnier 30.03.-02.04.2018 – PATTERN

MARIUS BAUER: 0152/53697172

JULIA BAUER: 0151/52469837

Stand: 31.01.2018

SSH
LK 3 A/B



1. Trot half way, walk half way; Stop
2. Set Up (full inspection)
3. Back 2 horse lengths
4. Execute 1/4 turn; Walk; Trot
5. Trot 2 left circle and across initial line; Stop,
6. Execute one 360° turn
7. Exit at walk

A/Q & C-Turnier 30.03.-02.04.2018 – PATTERN

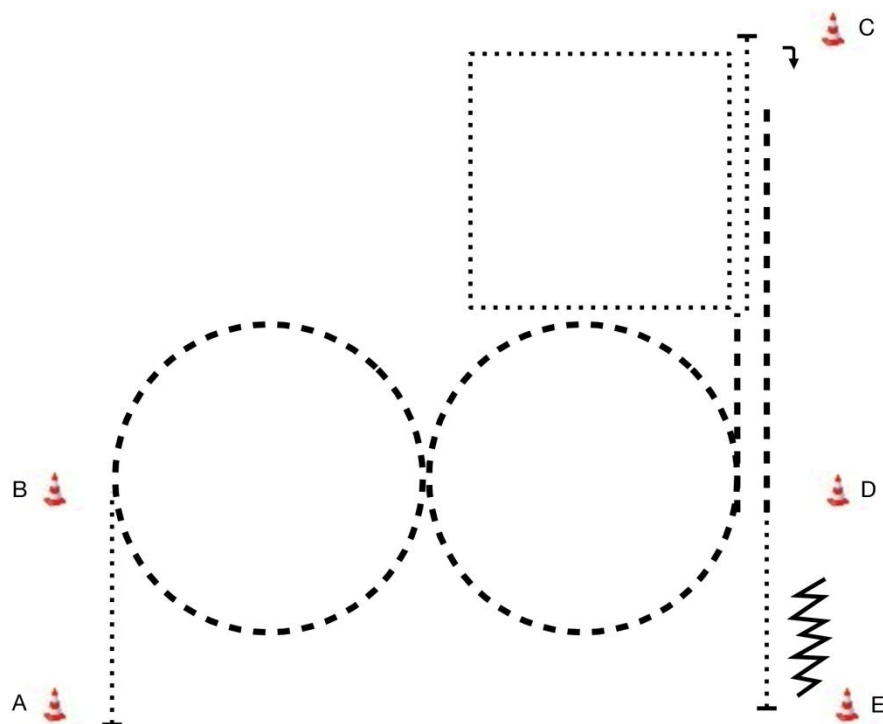
MARIUS BAUER: 0152/53697172

JULIA BAUER: 0151/52469837

Stand: 31.01.2018

WHS
Walk Trot
© S. Jahnke

Text hier eingeben



1. Bei A aus dem Stand Walk bis B
2. Ab B 1 1/2 Zirkel im Jog rechts
3. Ab Mitte 1 1/2 Zirkel im Jog links
4. ca. 2 Pferdelängen hinter D Übergang zum Walk;
Walk „im Quadrat“
5. Walk zu C; HHW 180° rechts
6. Jog bis D;
7. Walk, Stop bei E
8. Mindestens eine Pferdelänge Back Up

A/Q & C-Turnier 30.03.-02.04.2018 – PATTERN

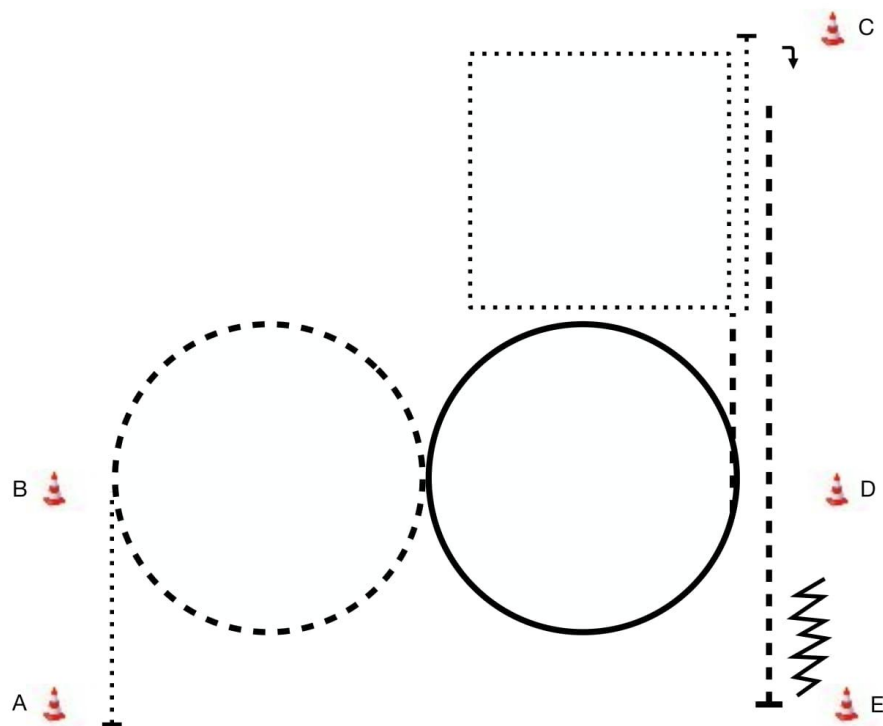
MARIUS BAUER: 0152/53697172

JULIA BAUER: 0151/52469837

Stand: 31.01.2018

WHS
LK 5 A/B
© S. Jahnke

Text hier eingeben



1. Bei A aus dem Stand Walk bis B
2. Ab B 1 1/2 Zirkel im Jog
3. Ab Mitte 1 1/2 Zirkel im Lope
4. Auf Höhe D Übergang zum Jog;
Walk „im Quadrat“
5. Walk zu C; HHW 180° rechts
6. Jog; Stop bei E
7. Mindestens eine Pferdelänge Back Up

A/Q & C-Turnier 30.03.-02.04.2018 – PATTERN

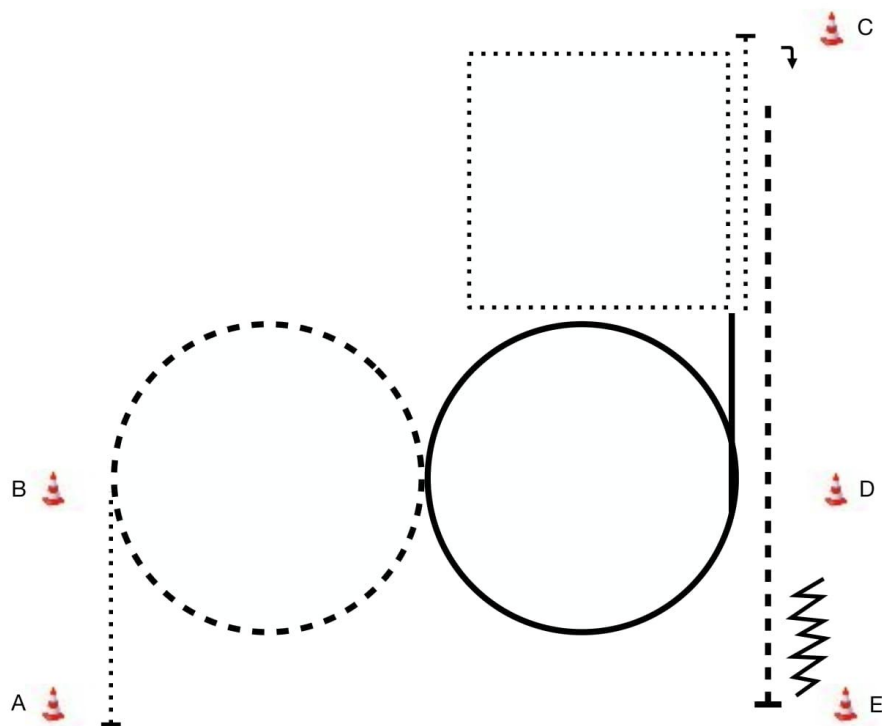
MARIUS BAUER: 0152/53697172

JULIA BAUER: 0151/52469837

Stand: 31.01.2018

WHS
LK 4 A + B
© S. Jahnke

Text hier eingeben



1. Bei A aus dem Stand Walk bis B
2. Ab B 1 1/2 Zirkel im Jog
3. Ab Mitte 1 1/2 Zirkel im Lope; Lope weiter Richtung C
4. ca. 2 Pferdelängen hinter D Übergang zum Walk; Walk „im Quadrat“
5. Walk zu C; HHW 180° rechts
6. Jog; Stop bei E
7. Mindestens eine Pferdelänge Back Up

A/Q & C-Turnier 30.03.-02.04.2018 – PATTERN

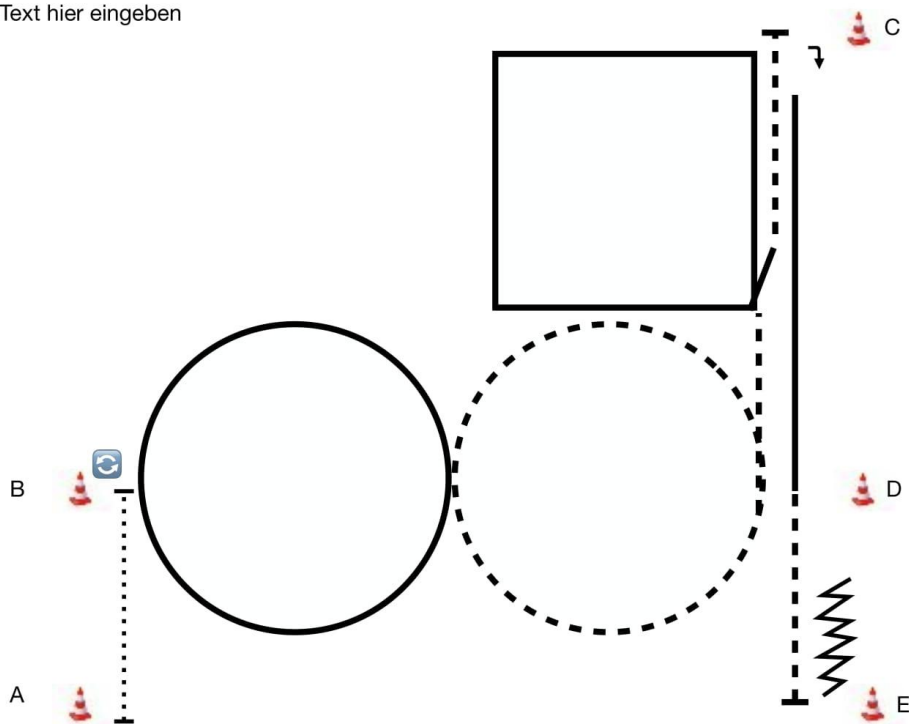
MARIUS BAUER: 0152/53697172

JULIA BAUER: 0151/52469837

Stand: 31.01.2018

WHS
LK 3 A/B
© S. Jahnke

Text hier eingeben



1. Bei A aus dem Stand Walk bis B; HHW 360° links
2. Ab B 1 1/2 Zirkel im Lope
3. Ab Mitte 1 1/2 Zirkel im Jog
4. ca. 2 Pferdelängen hinter D Lope;
Lope „im Quadrat“
5. Jog zu C; HHW 180° rechts
6. Lope rechts bis D;
7. Jog; Stop bei E
8. Mindestens eine Pferdelänge Back Up

A/Q & C-Turnier 30.03.-02.04.2018 – PATTERN

MARIUS BAUER: 0152/53697172

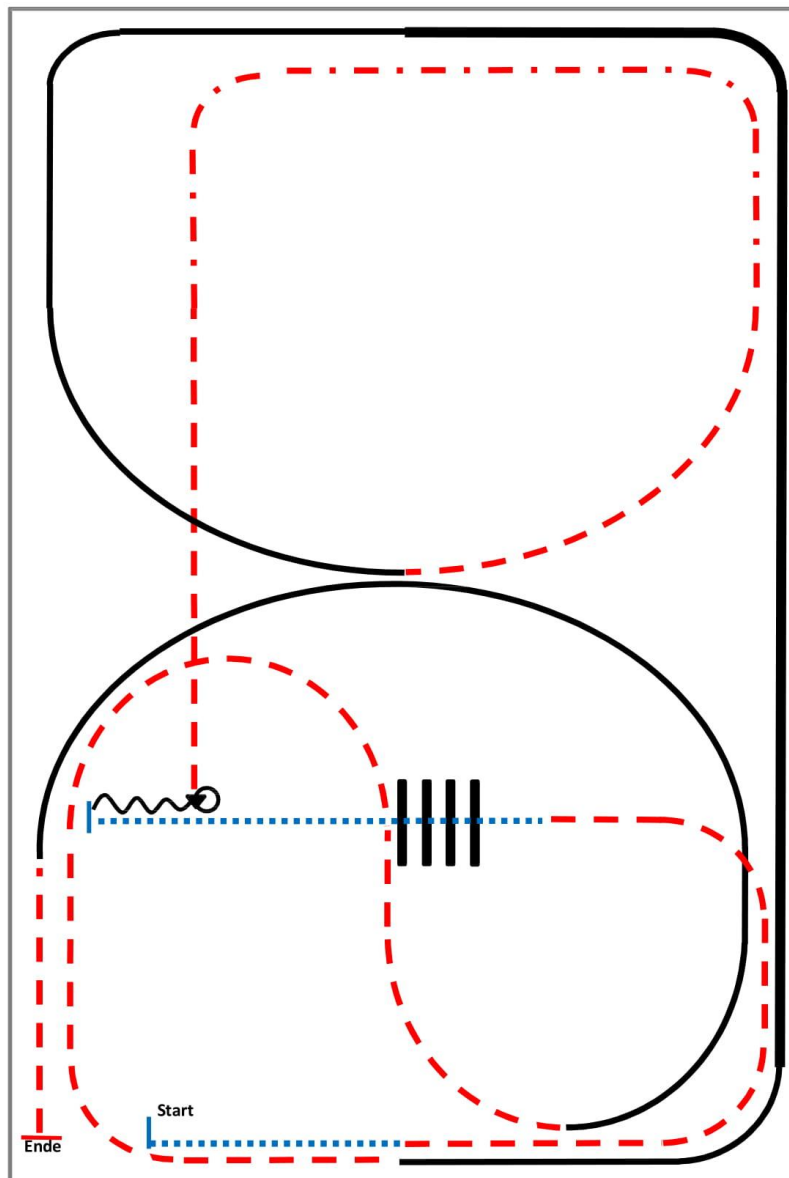
JULIA BAUER: 0151/52469837

Stand: 31.01.2018

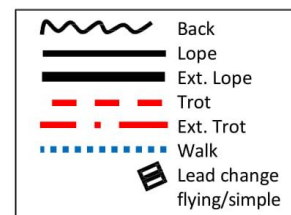
Pattern RR 2017 #2: LK 4/5 A/B (auch für Hallen und Plätze 20x40m)



03/2017



- 1) Walk.
- 2) Trot.
- 3) Walk over, walk.
- 4) Stop, back, 90° turn right.
- 5) Trot, extended trot, trot.
- 6) Lope right lead.
- 7) Extended lope, lope.
- 8) Trot.
- 9) Lope left lead.
- 10) Trot, stop.



A/Q & C-Turnier 30.03.-02.04.2018 – PATTERN

MARIUS BAUER: 0152/53697172

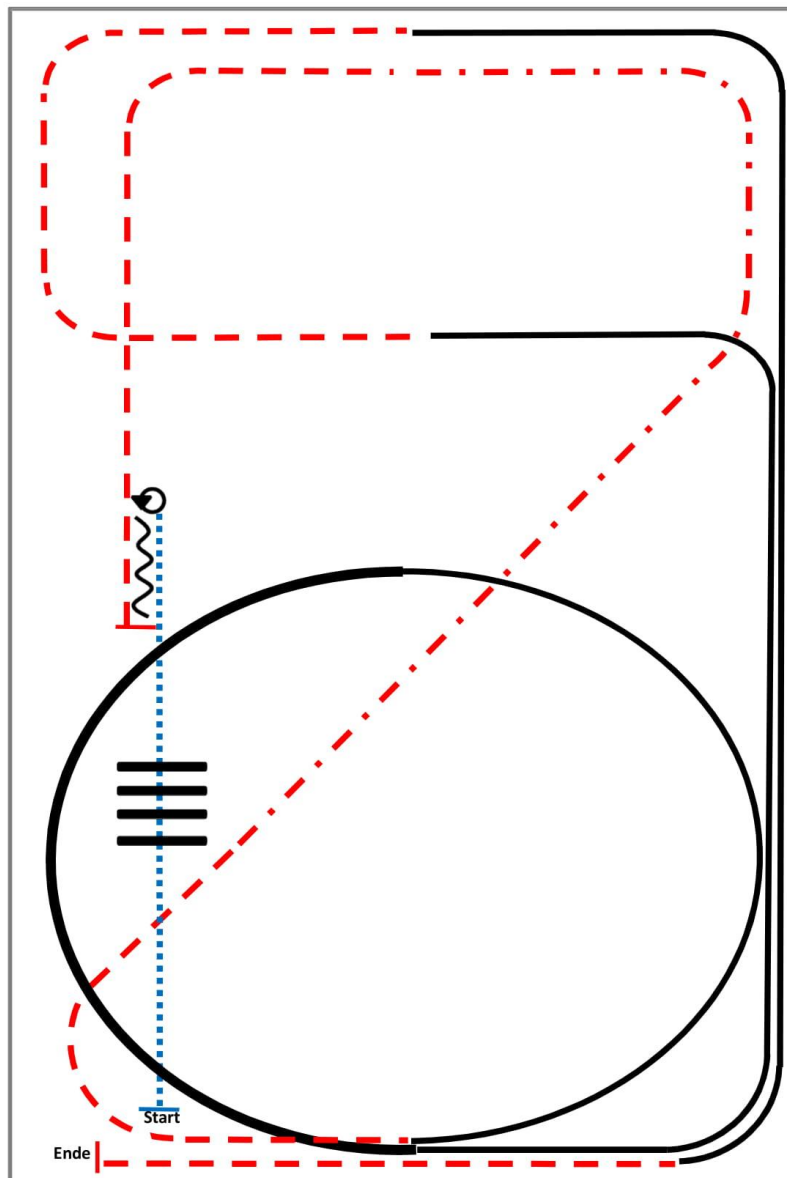
JULIA BAUER: 0151/52469837

Stand: 31.01.2018

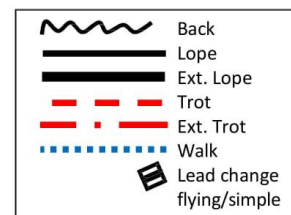
Pattern RR 2017 #3: LK 4/5 A/B (auch für Hallen und Plätze 20x40m)



03/2017



- 1) Walk.
- 2) Walk over, walk.
- 3) Stop, 360° turn left or right.
- 4) Back.
- 5) Trot.
- 6) Extended trot, trot.
- 7) Lope left lead.
- 8) Extended lope, lope.
- 9) Trot.
- 10) Lope right lead.
- 11) Trot, stop.



A/Q & C-Turnier 30.03.-02.04.2018 – PATTERN

MARIUS BAUER: 0152/53697172

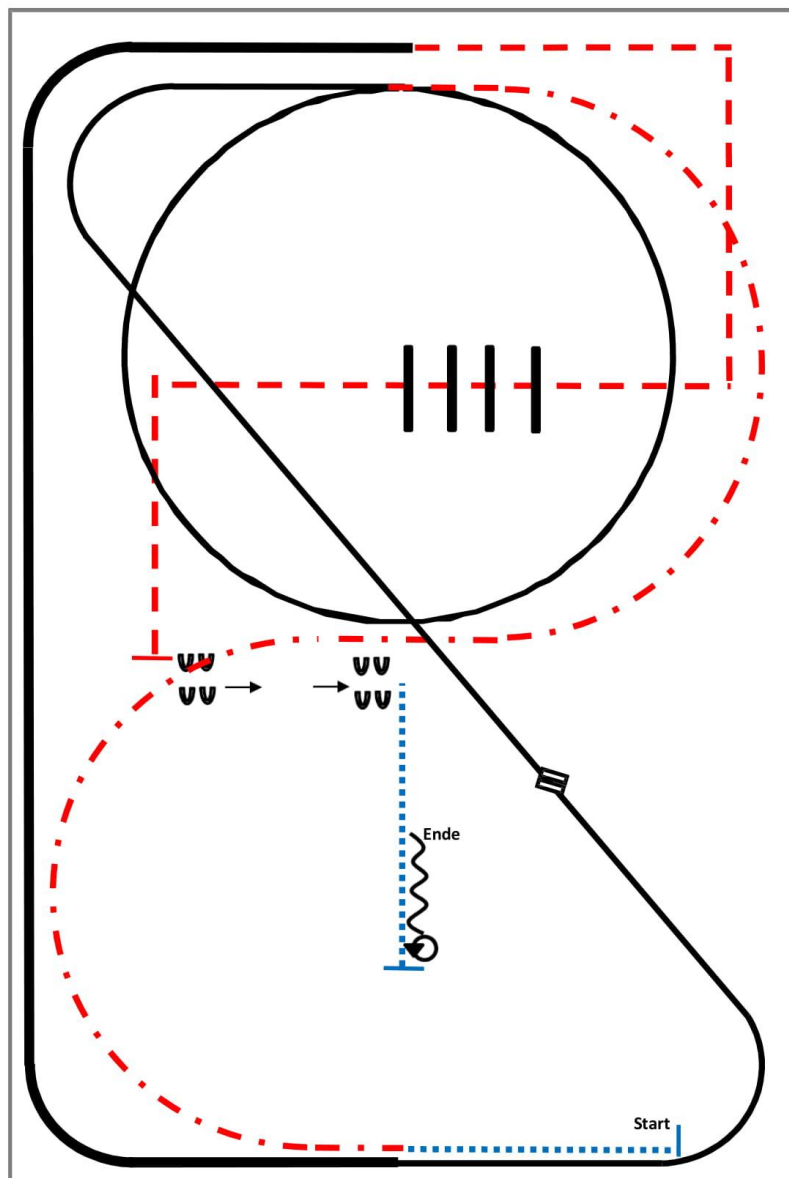
JULIA BAUER: 0151/52469837

Stand: 31.01.2018

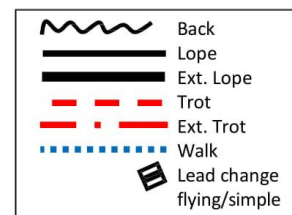
Pattern RR 2017 #2: LK 3 A/B (auch für Hallen und Plätze 20x40m geeignet)



03/2017



- 1) Walk.
- 2) Extended trot, trot.
- 3) Lope left lead one circle, lope left lead.
- 4) Lead change.
- 5) Lope right lead.
- 6) Extended lope.
- 7) Trot corners.
- 8) Trot over, trot.
- 9) Stop, sidepass left.
- 10) Walk, stop.
- 11) 360° turn right or left, back.

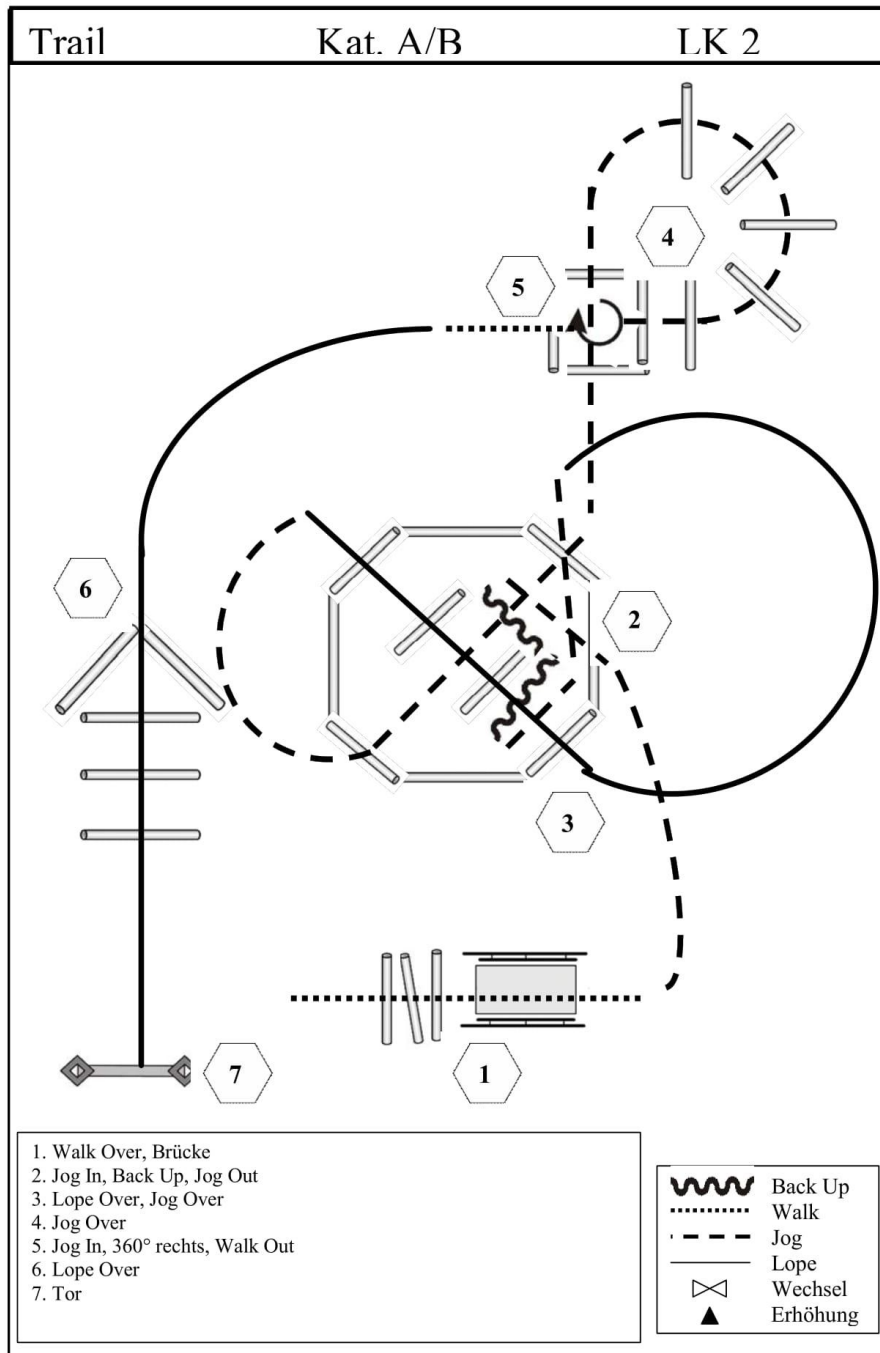


A/Q & C-Turnier 30.03.-02.04.2018 – PATTERN

MARIUS BAUER: 0152/53697172

JULIA BAUER: 0151/52469837

Stand: 31.01.2018

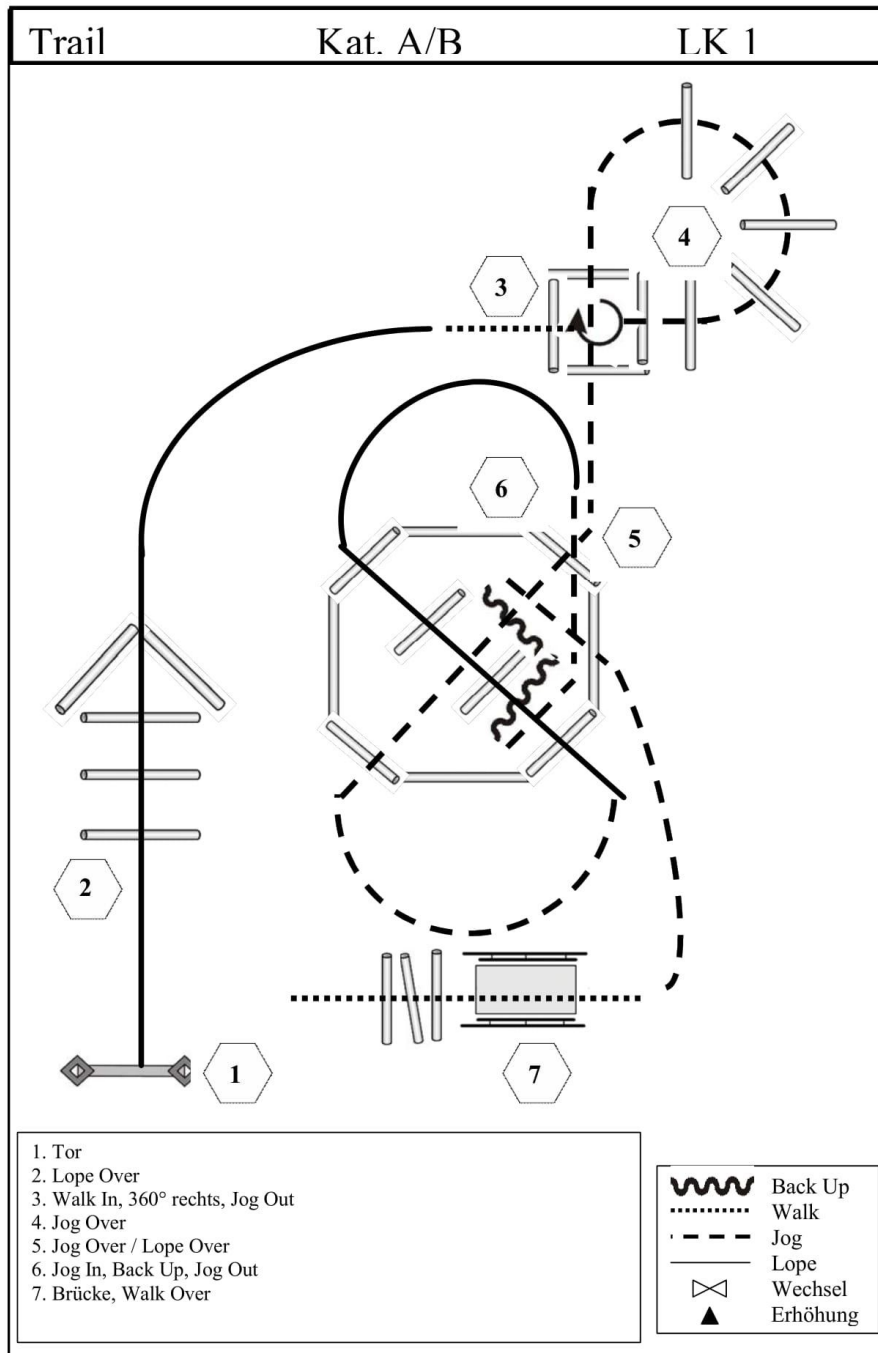


A/Q & C-Turnier 30.03.-02.04.2018 – PATTERN

MARIUS BAUER: 0152/53697172

JULIA BAUER: 0151/52469837

Stand: 31.01.2018

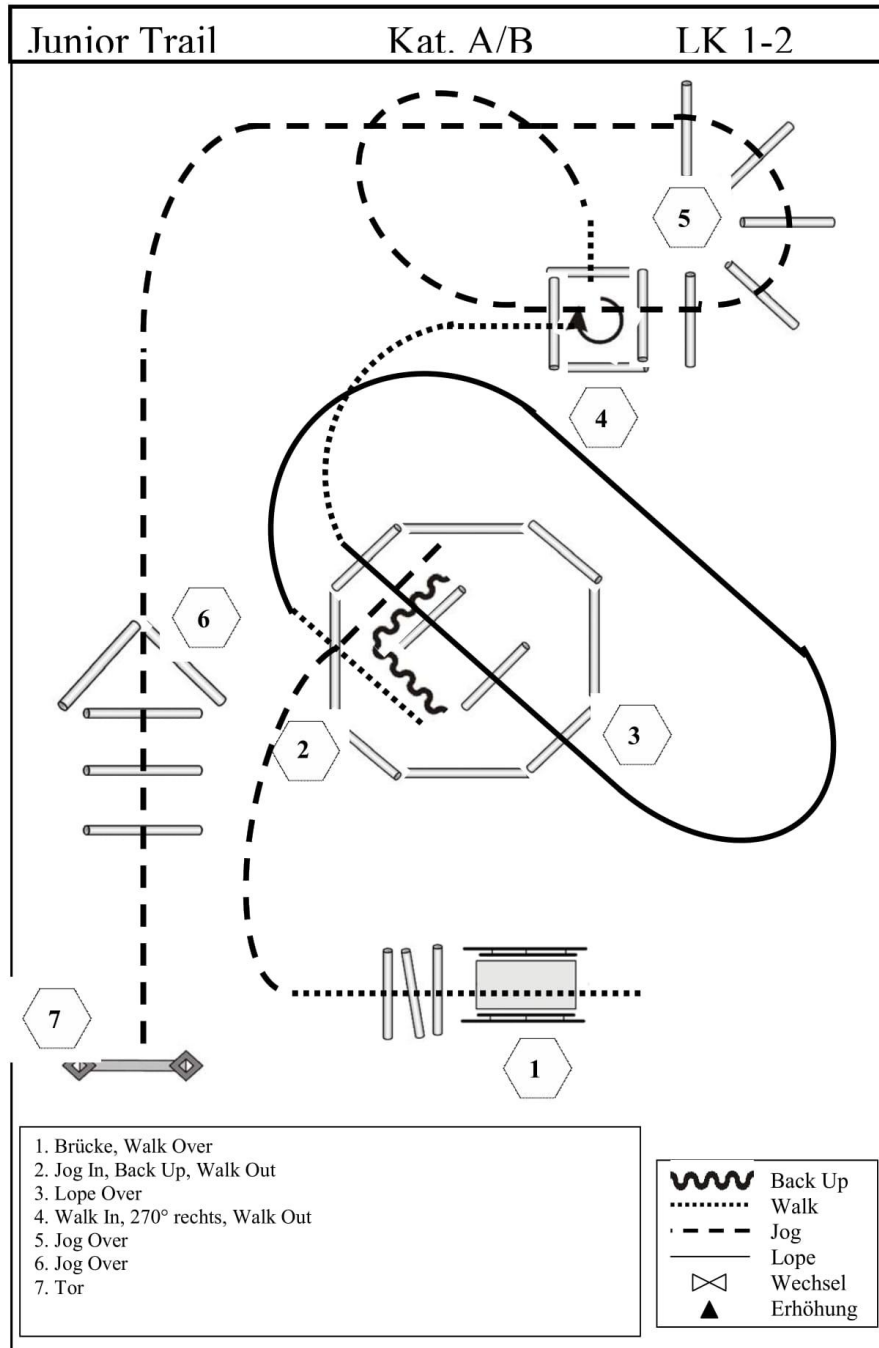


A/Q & C-Turnier 30.03.-02.04.2018 – PATTERN

MARIUS BAUER: 0152/53697172

JULIA BAUER: 0151/52469837

Stand: 31.01.2018



A/Q & C-Turnier 30.03.-02.04.2018 – PATTERN

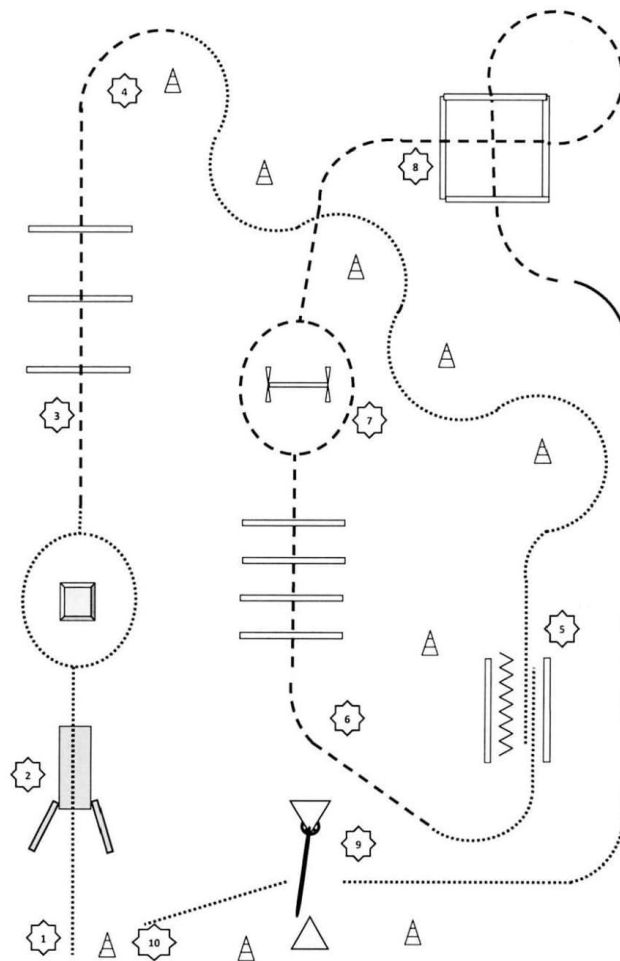
MARIUS BAUER: 0152/53697172

JULIA BAUER: 0151/52469837

Stand: 31.01.2018



Horse&Dog Trail LK 3-5 2016#1



A/Q & C-Turnier 30.03.-02.04.2018 – PATTERN

MARIUS BAUER: 0152/53697172

JULIA BAUER: 0151/52469837

Stand: 31.01.2018



Horse & Dog Trail LK 3-5 2016#1

	Pferd & Reiter	Hund
1	An der Pylone anhalten. Walk zu 2.	Hund ableinen. Hund bei Fuß.
2	Walk über die Brücke, wenn Hund sein Ziel erreicht hat und dort im Platz liegt. Wahlweise am Podest li. oder re. im Walk vorbei reiten. Jog zu 3.	Hund voraus über die Brücke zum Podest schicken. Hund auf Podest ablegen. Hund bei Fuß aus der Bewegung. . Hund bei Fuß.
3	Jog over. Jog zu 4.	Hund bei Fuß über die Stangen. Hund bei Fuß.
4	Walk Slalom. Walk zu 5.	Hund bei Fuß. Hund bei Fuß.
5	Anhalten. Walk in, Back Up, Walk out. Walk zu 6.	Hund zur Pylone schicken. Hund ablegen an der Pylone. Hund bei Fuß.
6	Jog over. Jog zu 7.	Hund bei Fuß über die Stangen. Hund bei Fuß.
7	Im Jog li. oder re. am Sprung vorbei. Jog zu 8.	Hund springt über den Sprung. Hund bei Fuß.
8	Jog over. Lope. Walk zu 9.	Hund bei Fuß mit durch das Quadrat. Hund bei Fuß. Hund bei Fuß.
9	Tor beliebig öffnen, durchreiten, weit öffnen. Tor schließen. Walk zu 10.	Hund an Pylone ablegen. Hund durch das Tor abrufen. Hund an Pylone ablegen. Hund bei Fuß.
10	Anhalten, absteigen.	Hund anleinen.

Erklärung:

Podest sollte die Maße 80 cm x 120 cm nicht unterschreiten und ca. 10 cm bis 30 cm hoch sein (Europalette oben geschlossen o. ä.).
Sprung sollte 20 cm bis 40 cm hoch sein (erhöhte Stange, Cavaletti, o.ä.).

A/Q & C-Turnier 30.03.-02.04.2018 – PATTERN

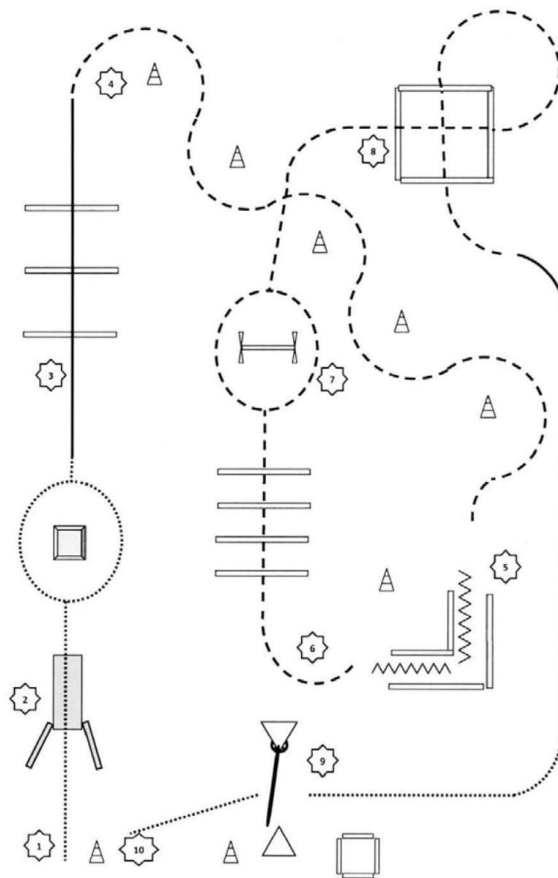
MARIUS BAUER: 0152/53697172

JULIA BAUER: 0151/52469837

Stand: 31.01.2018



Horse & Dog Trail LK 1-2 2016#1



A/Q & C-Turnier 30.03.-02.04.2018 – PATTERN

MARIUS BAUER: 0152/53697172

JULIA BAUER: 0151/52469837

Stand: 31.01.2018



Horse & Dog Trail LK 1-2 2016#1

	Pferd & Reiter	Hund
1	An der Pylone anhalten. Walk zu 2.	Hund ableinen. Hund bei Fuß.
2	Walk über die Brücke, wenn Hund sein Ziel erreicht hat und dort im Platz liegt. Wahlweise am Podest li. oder re. im Walk vorbei reiten. Lope zu 3.	Hund voraus über die Brücke zum Podest schicken. Hund auf Podest ablegen. . . Hund bei Fuß aus der Bewegung. Hund bei Fuß.
3	Lope over. Jog zu 4.	Hund bei Fuß über die Stangen. Hund bei Fuß.
4	Jog Slalom. Jog zu 5.	Hund bei Fuß. Hund bei Fuß.
5	Anhalten. Turn, Back up "L", Turn. Jog zu 6.	Hund zur Pylone schicken. Hund Platz an der Pylone. Hund bei Fuß.
6	Jog over. Jog zu 7.	Hund bei Fuß über die Stangen. Hund bei Fuß.
7	Jog li. oder re. am Sprung vorbei. Jog zu 8.	Hund springt über den Sprung. Hund bei Fuß.
8	Jog over. Lope. Walk zu 9.	Hund bei Fuß mit durch das Quadrat. Hund bei Fuß. Hund bei Fuß.
9	Tor beliebig öffnen, durchreiten, weit öffnen. Tor schließen. Walk zu 10.	Hund in Box ablegen. . Hund durch das Tor rufen. Hund an Pylone ablegen. Hund bei Fuß.
10	Anhalten, absteigen.	Hund anleinen.

Erklärung:

Podest sollte die Maße 80 cm x 120 cm nicht unterschreiten und ca. 10 cm bis 30 cm hoch sein (Europalette oben geschlossen o. ä.).
Sprung sollte 20 cm bis 40 cm hoch sein (erhöhte Stange, Cavaletti, o.ä.).

A/Q & C-Turnier 30.03.-02.04.2018 – PATTERN

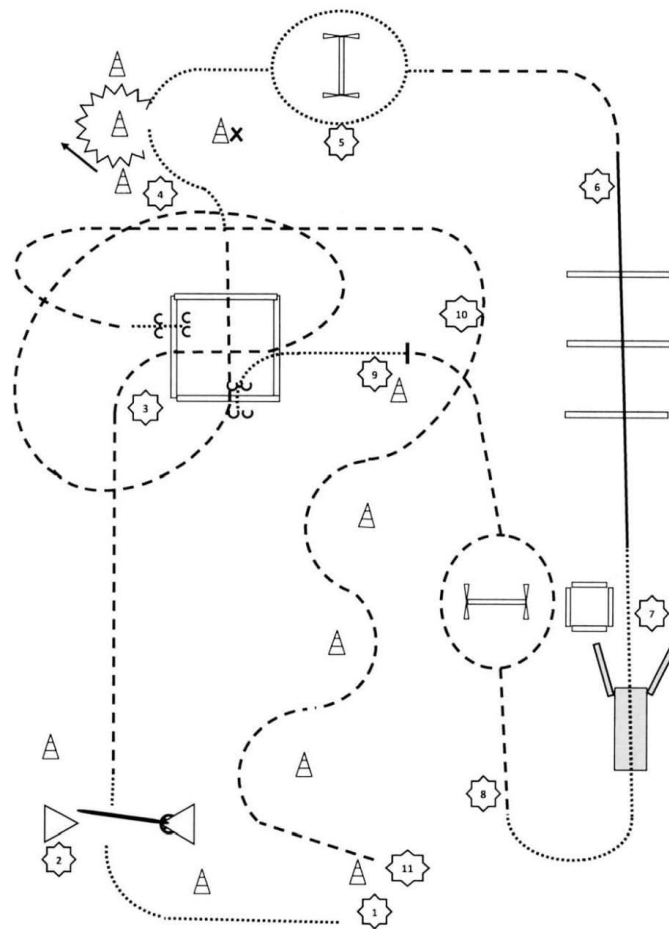
MARIUS BAUER: 0152/53697172

JULIA BAUER: 0151/52469837

Stand: 31.01.2018



Horse & Dog Trail LK 1-2 2016#2



A/Q & C-Turnier 30.03.-02.04.2018 – PATTERN

MARIUS BAUER: 0152/53697172

JULIA BAUER: 0151/52469837

Stand: 31.01.2018



Horse & Dog Trail LK 1-2 2016#2

	Pferd & Reiter	Hund
1	An Pylone anhalten, Walk zu 2.	Hund ableinen. Hund bei Fuß.
2	Tor rückwärts öffnen, Tor schließen. Walk . Jog zu 3.	Hund an Pylone ablegen. Hund durch das Tor abrufen, zur Pylone schicken, ablegen. Hund bei Fuß.
3	Jog over. Walk zu 4.	Hund bei Fuß durch Box. Hund bei Fuß.
4	Back up. Walk zu 5.	Hund an Pylone mit dem X ablegen. . Hund bei Fuß.
5	Walk li. oder re. am Sprung vorbei . Jog zu 6.	Hund springt, Hund bei Fuß.
6	Lope over 3 Stangen. Walk zu 7.	Hund bei Fuß. Hund bei Fuß.
7	Walk über die Brücke. Walk zu 8.	Hund in Box ablegen. Hund über die Brücke abrufen. Hund bei Fuß.
8	Jog li. oder re. am Sprung vorbei . Jog zu 9.	Hund springt über den Sprung. Hund bei Fuß.
9	An Pylone anhalten. Walk over, Sidepass rechts. Walk out. Jog zu 10.	Hund bei Pylone ablegen. Hund durch die Box abrufen. Hund bei Fuß.
10	Jog Slalom. Jog zu 11.	Hund bei Fuß. Hund bei Fuß.
11	Anhalten, absteigen.	Hund anleinen.

Erklärung:

Sprung sollte 20 cm bis 40 cm hoch sein
(erhöhte Stange, Cavaletti, o.ä.).

A/Q & C-Turnier 30.03.-02.04.2018 – PATTERN

MARIUS BAUER: 0152/53697172

JULIA BAUER: 0151/52469837

Stand: 31.01.2018



A/Q & C-Turnier 30.03.-02.04.2018 – PATTERN

MARIUS BAUER: 0152/53697172

JULIA BAUER: 0151/52469837

Stand: 31.01.2018

Kategorie	Leistungsklasse	Disziplin	Seitenzahl
A	LK 1A	SSH	2
A	LK 1B	SSH	2
A	LK 2A	SSH	3
A	LK 2B	SSH	3
A/Q	Q- LK 1/2 A	SSH	4
A/Q	Q- LK 1/2 B	SSH	4
A/Q	JUPF 5J.	BASIS	5
A/Q	JUPF 4J.	BASIS	6
A	LK 1 A SEN	RR	7
A	LK 2A SEN	RR	7
A	LK 2B	RR	8
A	LK 1B	RR	8
A/Q	Q- LK 1/2 A SEN	RR	9
A/Q	Q- LK 1/2 B	RR	10
A	LK 1 JUNIOR	RR	8
A	LK 2 JUNIOR	RR	8
A/Q	Q- LK 1/2 JUNIOR	RR	11
A/Q	JUPF 5J.	TH	12
A/Q	JUPF 4J.	TH	13

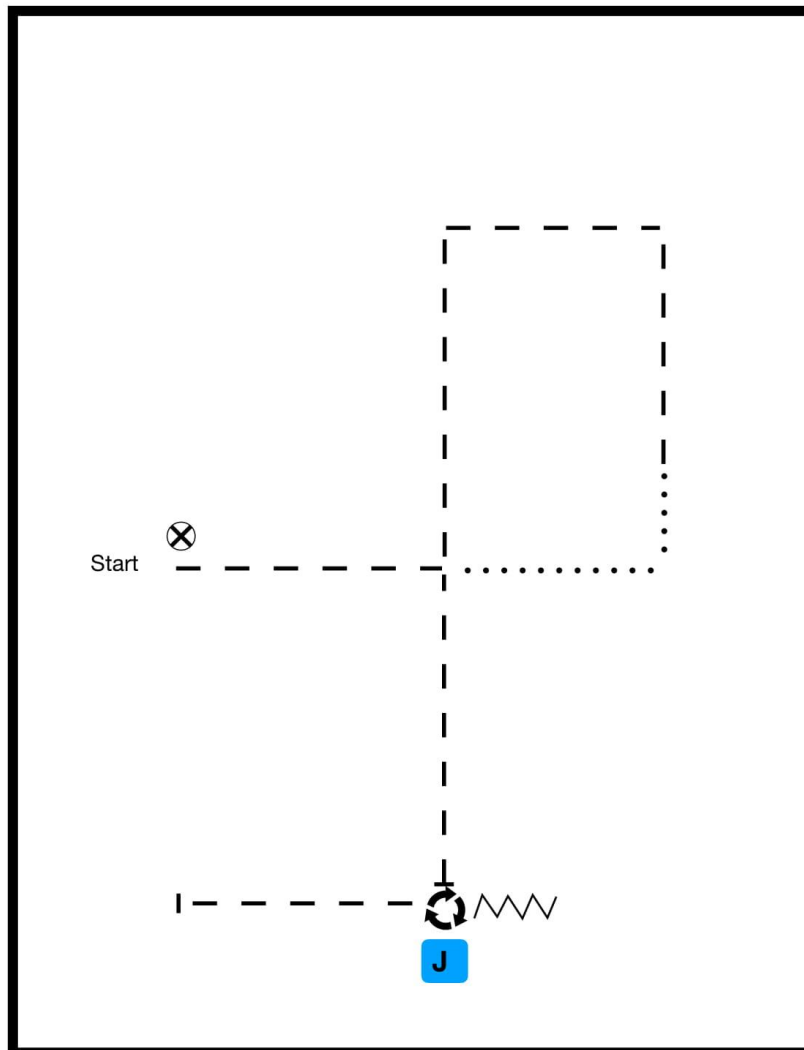
A/Q & C-Turnier 30.03.-02.04.2018 – PATTERN

MARIUS BAUER: 0152/53697172

JULIA BAUER: 0151/52469837

Stand: 31.01.2018

SSH
LK 1 A/B



1. Trot until even with judge
2. Walk for 3 horse lengths and walk a corner
3. Trot 3 horse lengths, trot corner, continue trotting and trot corner to judge; Stop
4. Set up for inspection
5. Execute a 45° turn
6. Back 1 horse length and trot out; Stop even with cone
7. Exit at a walk

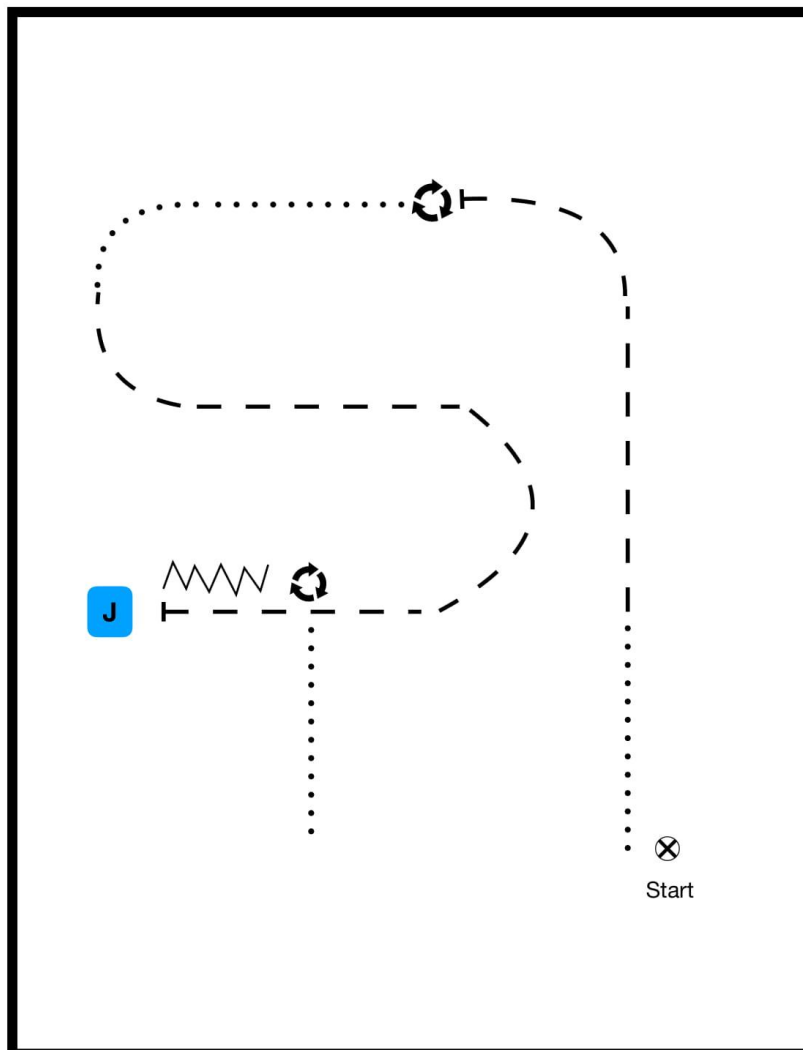
A/Q & C-Turnier 30.03.-02.04.2018 – PATTERN

MARIUS BAUER: 0152/53697172

JULIA BAUER: 0151/52469837

Stand: 31.01.2018

SSH
LK 2 A/B



1. Walk, trot corner, stop
2. 360° turn
3. Walk, trot serpentine, stop
4. Set up for inspection
5. Back 2 horse lengths
6. 630° turn and walk out

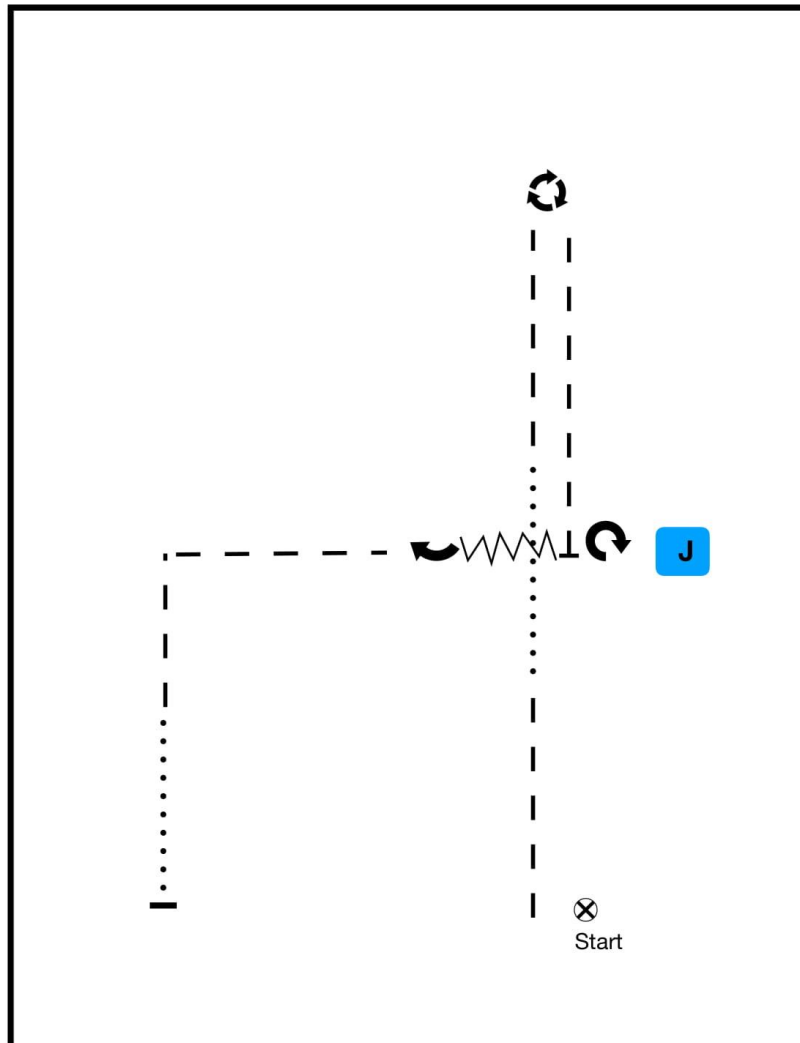
A/Q & C-Turnier 30.03.-02.04.2018 – PATTERN

MARIUS BAUER: 0152/53697172

JULIA BAUER: 0151/52469837

Stand: 31.01.2018

Q - SSH
LK 1/2 A+B



1. In equal thirds, trot, walk and trot the line
2. Execute 1 1/2 turn
3. Trot, stop, 3/4 turn
4. Set up for inspection
5. Back 2 horse lengths; 1/2 turn
6. Trot corner, walk, stop and set up
7. Exit at trot

A/Q & C-Turnier 30.03.-02.04.2018 – PATTERN

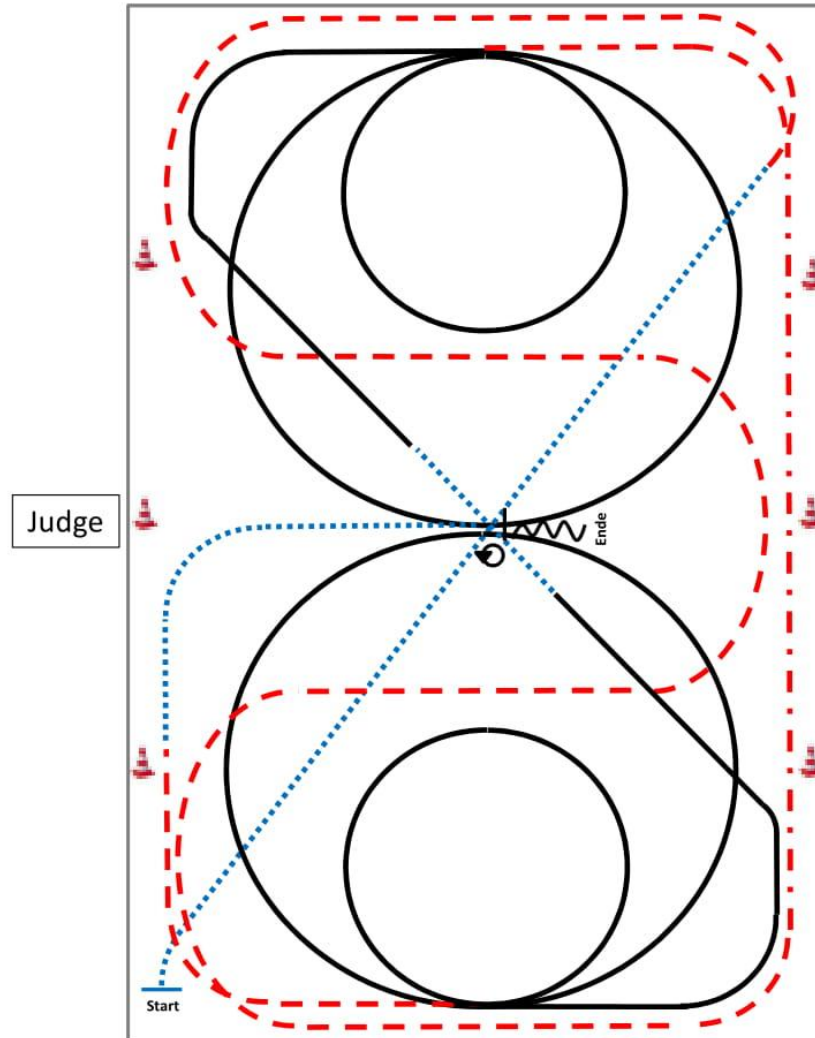
MARIUS BAUER: 0152/53697172

JULIA BAUER: 0151/52469837

Stand: 31.01.2018



Jupf Basis Pattern 4 (5j.)



- 1) Schritt durch die ganze Bahn, vor Erreichen des Hufschlags Trab, Schlangenlinien durch die Bahn drei Bögen.
- 2) An der langen Seite Tritte verlängern (Leichttraben erlaubt).
- 3) Mitte der kurzen Seite 2 Zirkel Linksgalopp (1.groß, 2.klein), ganze Bahn.
- 4) Durch die ganze Bahn wechseln, bei X einfacher Galoppwechsel über Schritt (mind. 3 Pferdelängen).
- 5) 2 Zirkel Rechtsgalopp (1.groß, 2.klein).
- 6) Mitte der kurzen Seite Trab, in Höhe des 1.Markers Schritt, Mitte der langen Seite abwenden, bei X anhalten, HHW 540° li. oder re., eine Pferdelänge rückwärtsrichten

Verharren, um das Ende der Prüfung anzuzeigen.

A/Q & C-Turnier 30.03.-02.04.2018 – PATTERN

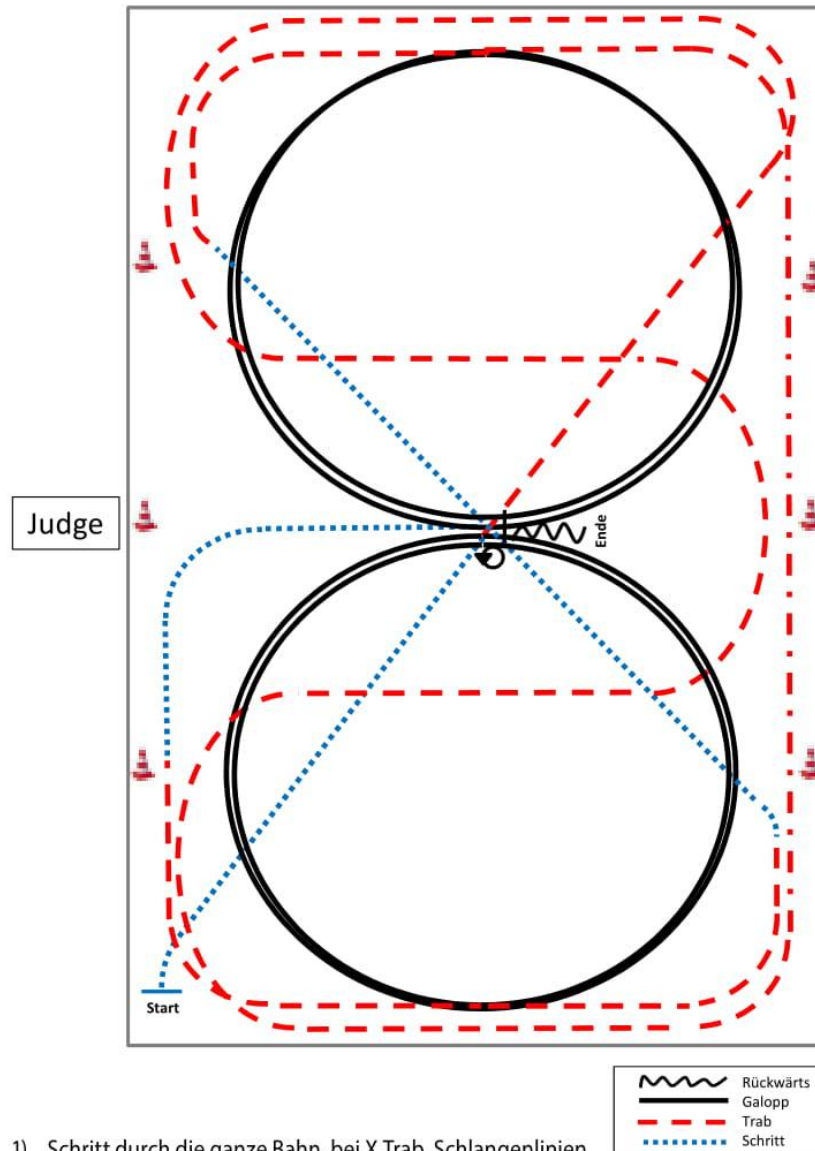
MARIUS BAUER: 0152/53697172

JULIA BAUER: 0151/52469837

Stand: 31.01.2018



Jupf Basis Pattern 3 (4j.)



- 1) Schritt durch die ganze Bahn, bei X Trab, Schlangenlinien durch die Bahn drei Bögen.
- 2) An der langen Seite Tritte verlängern (Leichttraben erlaubt).
- 3) Mitte der kurzen Seite 2 Zirkel Linksgalopp, Mitte der kurzen Seite Trab.
- 4) Im Schritt durch die ganze Bahn wechseln, vor Erreichen des Hufschlags Trab.
- 5) Mitte der kurzen Seite 2 Zirkel Rechtsgalopp, Mitte der kurzen Seite Trab.
- 6) In Höhe des ersten Markers Schritt, Mitte der langen Seite abwenden, bei X anhalten, HHW 540° (li oder re) eine Pferdelänge rückwärtsrichten.

Verharren, um das Ende der Prüfung anzuzeigen.

A/Q & C-Turnier 30.03.-02.04.2018 – PATTERN

MARIUS BAUER: 0152/53697172

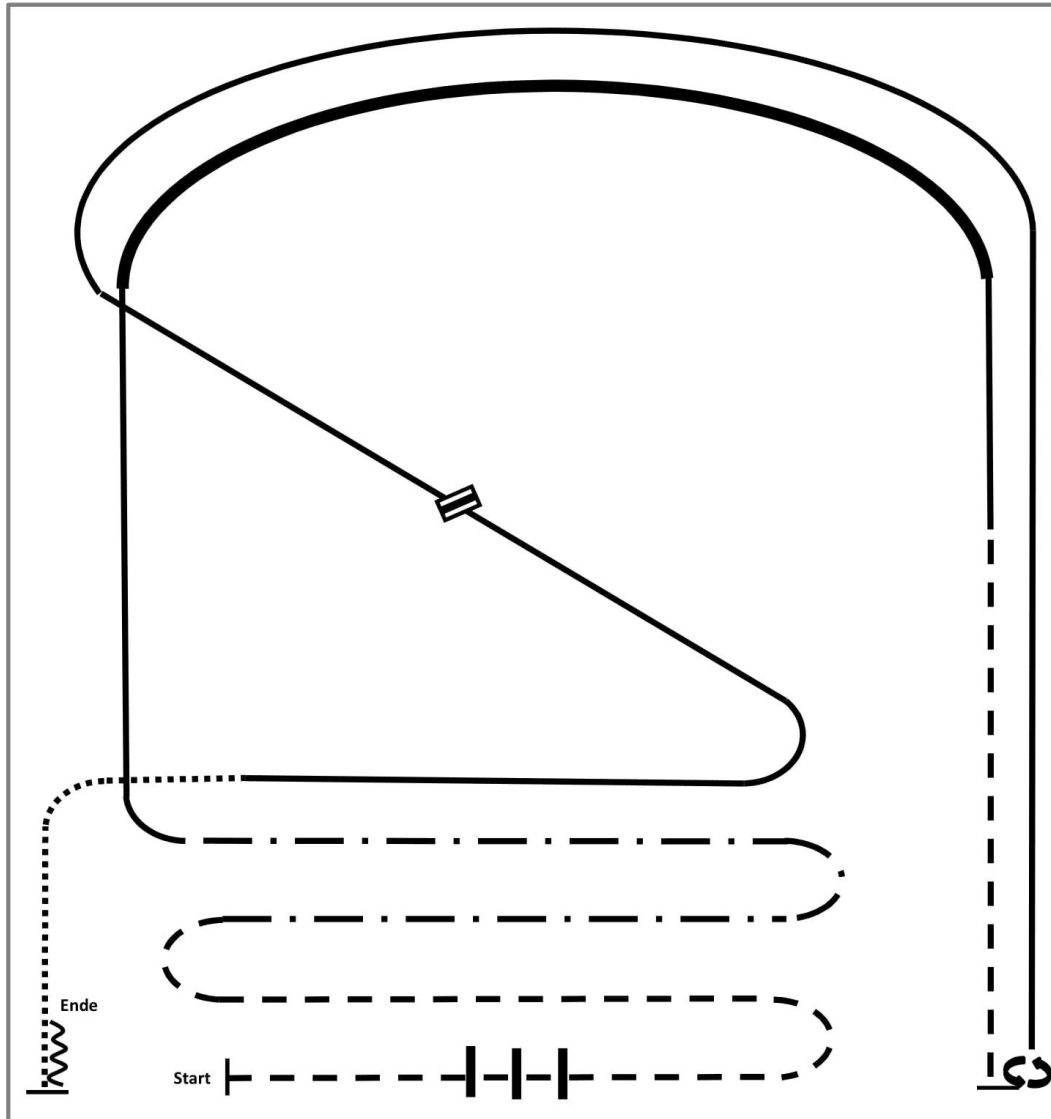
JULIA BAUER: 0151/52469837

Stand: 31.01.2018

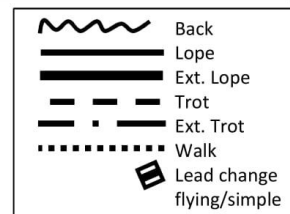


2015 Ranch Riding Pattern 8 (Arenagröße mind. 25x50): LK 1-3 A/B

05/2015



- | | |
|---|---------------------|
| 1. Trot over | 7. Turn left 540° |
| 2. Trot | 8. Lope left lead |
| 3. Ext. Trot | 9. Change leads |
| 4. Lope right lead | 10. Lope right lead |
| 5. Ext. Lope right lead,
Lope right lead | 11. Walk |
| 6. Trot, Stop | 12. Stop, Back |



A/Q & C-Turnier 30.03.-02.04.2018 – PATTERN

MARIUS BAUER: 0152/53697172

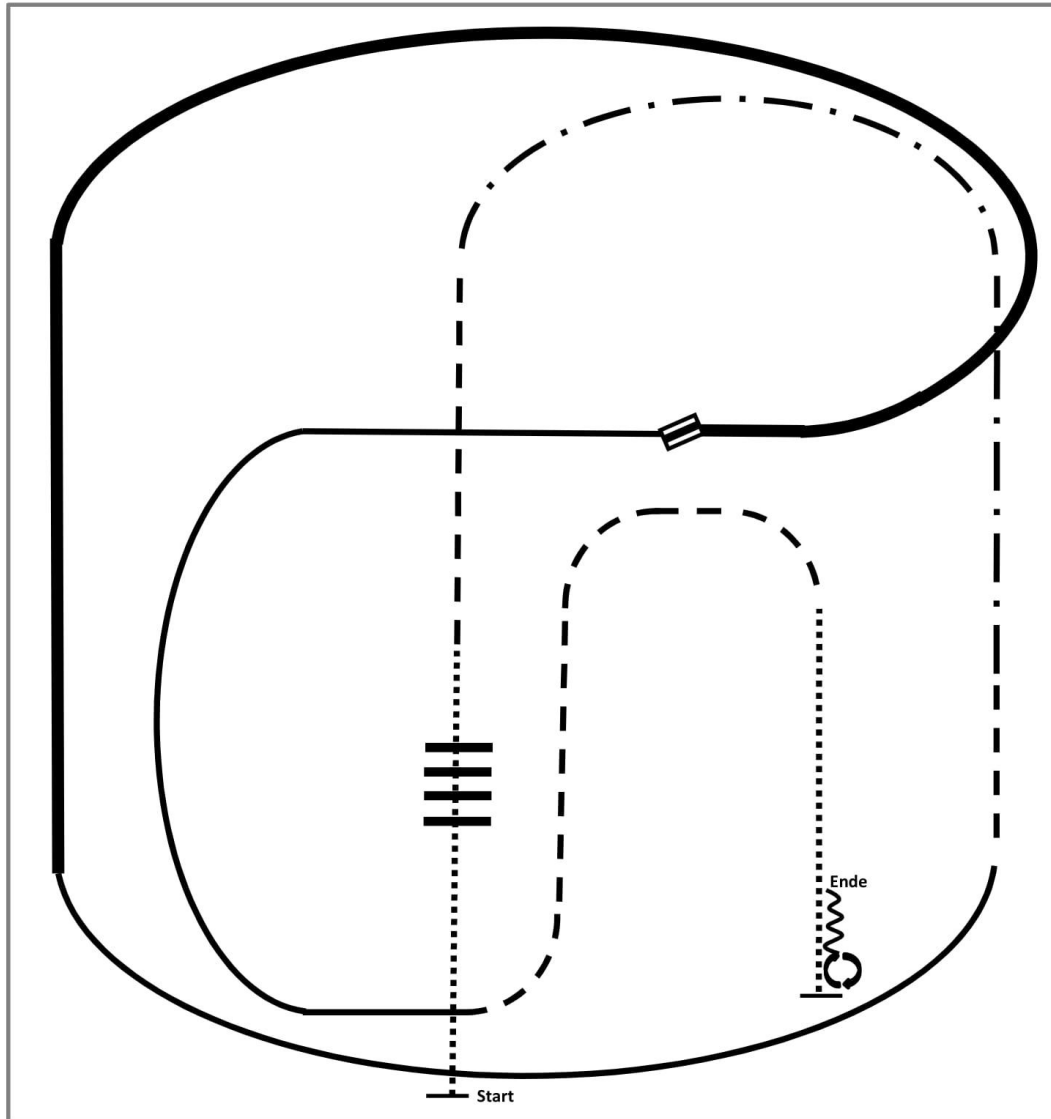
JULIA BAUER: 0151/52469837

Stand: 31.01.2018



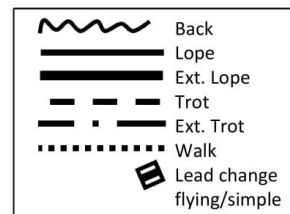
2015 Ranch Riding Pattern 13 (Arenagröße mind. 20x40): LK 1-3 A/B

05/2015



- 1.Walk over
- 2.Trot
- 3.Ext.Trot, Trot
- 4.Lope right lead
- 5.Ext. Lope right lead
- 6.Change leads
- 7.Lope left lead

- 8.Trot
- 9.Walk
- 10.Stop, Turn 360° each direction
(either way first)
- 11.Back



A/Q & C-Turnier 30.03.-02.04.2018 – PATTERN

MARIUS BAUER: 0152/53697172

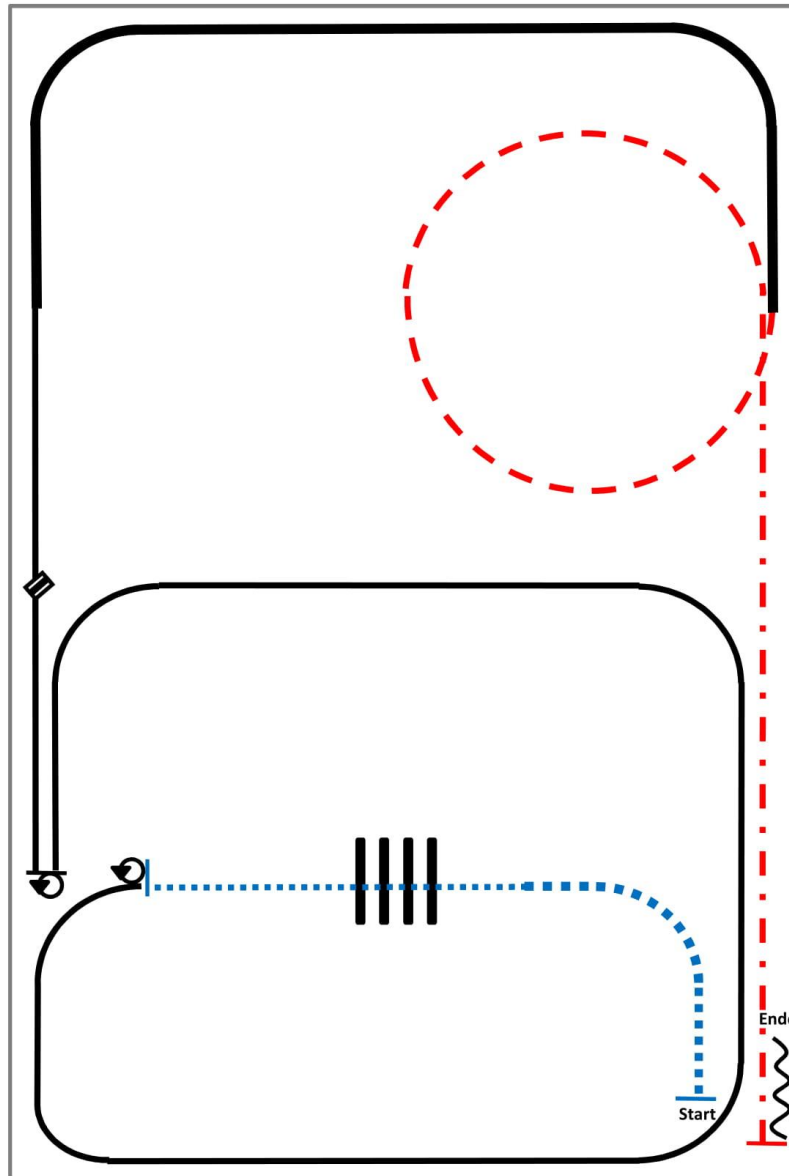
JULIA BAUER: 0151/52469837

Stand: 31.01.2018

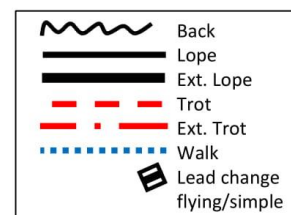
Qualifikationspattern RR 2017 #2: LK 1/2 A/B sen. (auch für Hallen und Plätze 20x40m geeignet)



03/2017



- 1) Extended walk.
- 2) Walk over, walk.
- 3) Stop, 360° turn left.
- 4) Lope left lead.
- 5) Stop, 180° turn right.
- 6) Lope left lead, lead change.
- 7) Lope right lead, extended lope.
- 8) Trot small circle.
- 9) Extended trot.
- 10) Stop, back.



A/Q & C-Turnier 30.03.-02.04.2018 – PATTERN

MARIUS BAUER: 0152/53697172

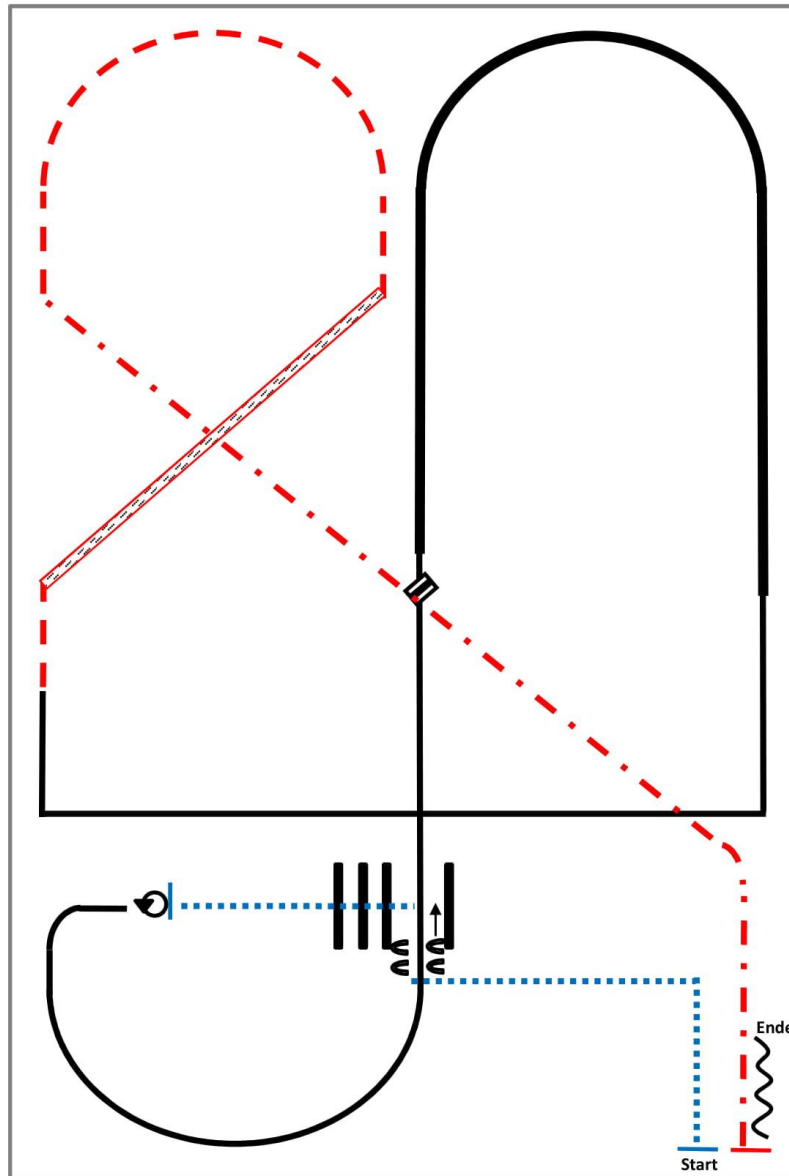
JULIA BAUER: 0151/52469837

Stand: 31.01.2018

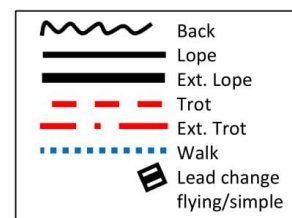
Qualifikationspattern RR 2017 #1: LK 1/2 A/B sen. (auch für Hallen und Plätze 20x40m geeignet)



03/2017



- 1) Walk corners.
- 2) Sidepass right, walk over.
- 3) Stop, turns 360° each direction either way first.
- 4) Lope left lead.
- 5) Lead change in the center of the arena, lope right lead.
- 6) Extended lope right lead.
- 7) Lope corners.
- 8) Trot, trot two track.
- 9) Trot.
- 10) Extended trot.
- 11) Stop, back.



A/Q & C-Turnier 30.03.-02.04.2018 – PATTERN

MARIUS BAUER: 0152/53697172

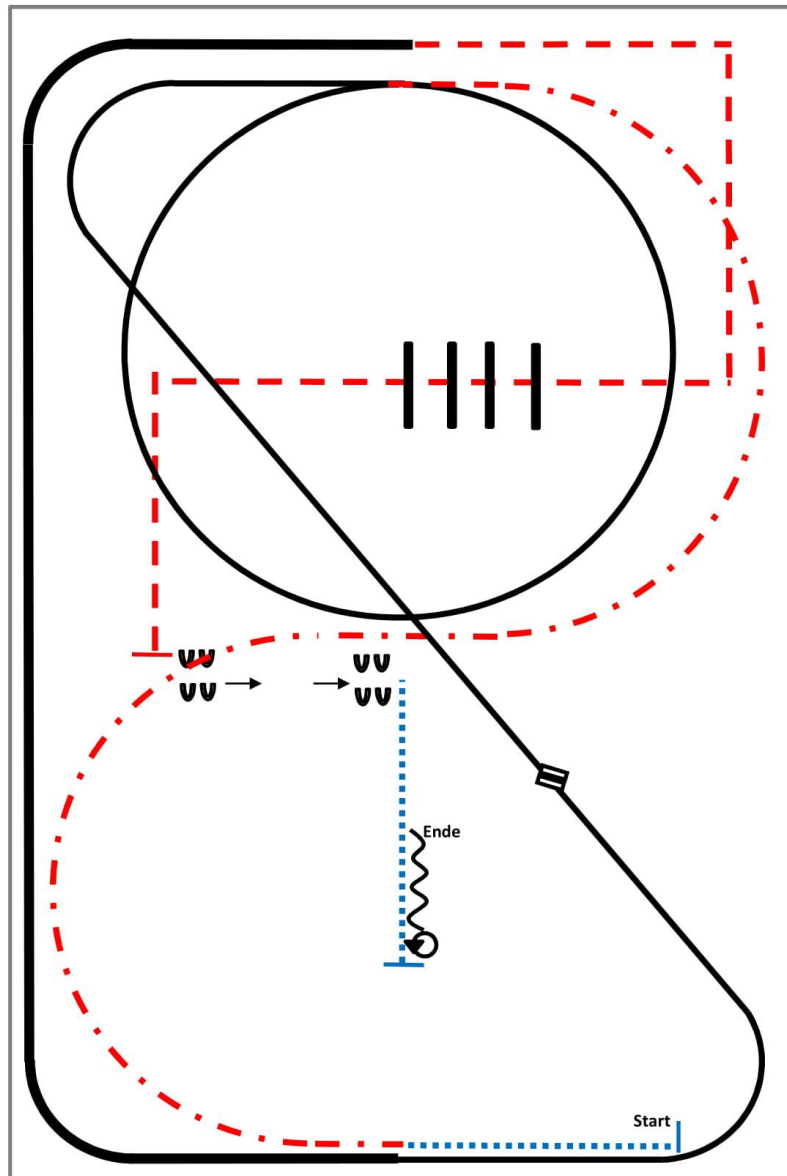
JULIA BAUER: 0151/52469837

Stand: 31.01.2018

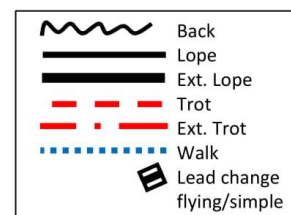
Qualifikationspattern RR 2017 #2: LK 1/2 jun. (auch für Hallen und Plätze 20x40m geeignet)



03/2017



- 1) Walk.
- 2) Extended trot, trot.
- 3) Lope left lead one circle, lope left lead.
- 4) Lead change.
- 5) Lope right lead.
- 6) Extended lope.
- 7) Trot corners.
- 8) Trot over, trot.
- 9) Stop, sidepass left.
- 10) Walk, stop.
- 11) 360° turn right or left, back.



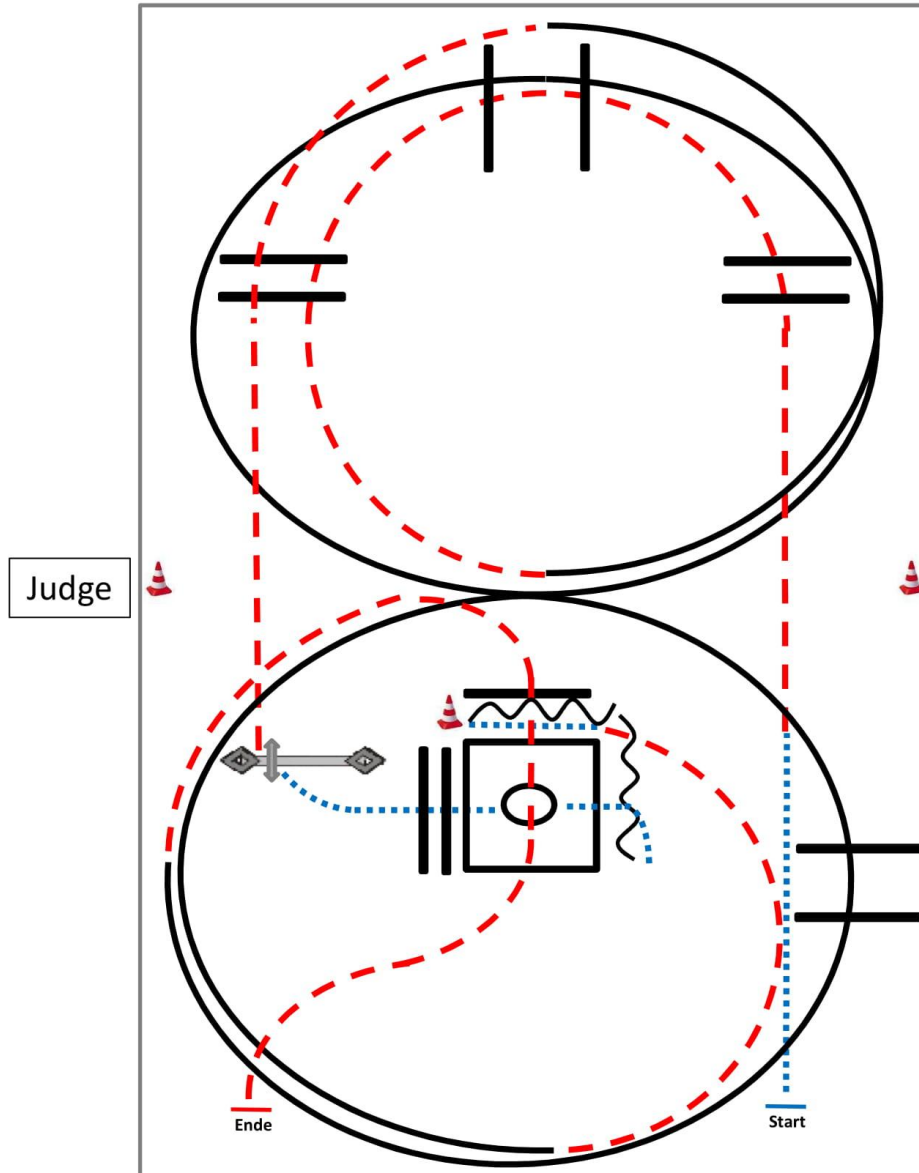
A/Q & C-Turnier 30.03.-02.04.2018 – PATTERN

MARIUS BAUER: 0152/53697172





JULIA BAUER: 0151/52469837

Stand: 31.01.2018

Jupf Trail Pattern 5 (5j.)



- 1) Schritt, Trab, Trabstangen (Abstand: 1m/2m/1m).
- 2) Linksgalopp inkl. Galoppstangen, 1½ Zirkel, Trabstangen.
- 3) Tor.
- 4) Schritt, Schrittstangen (Abstand: 0,6m), Box 360 re.o.li, Schritt.
- 5) Rückwärtsrichten L (Abstand: 1m), Schritt, Trab ½ Zirkel.
- 6) Rechtsgalopp 1¼ Zirkel inkl. Galoppstangen (Abstand: 2m), Trabstangen, anhalten.

	Rückwärts
	Galopp
	Trab
	Schritt

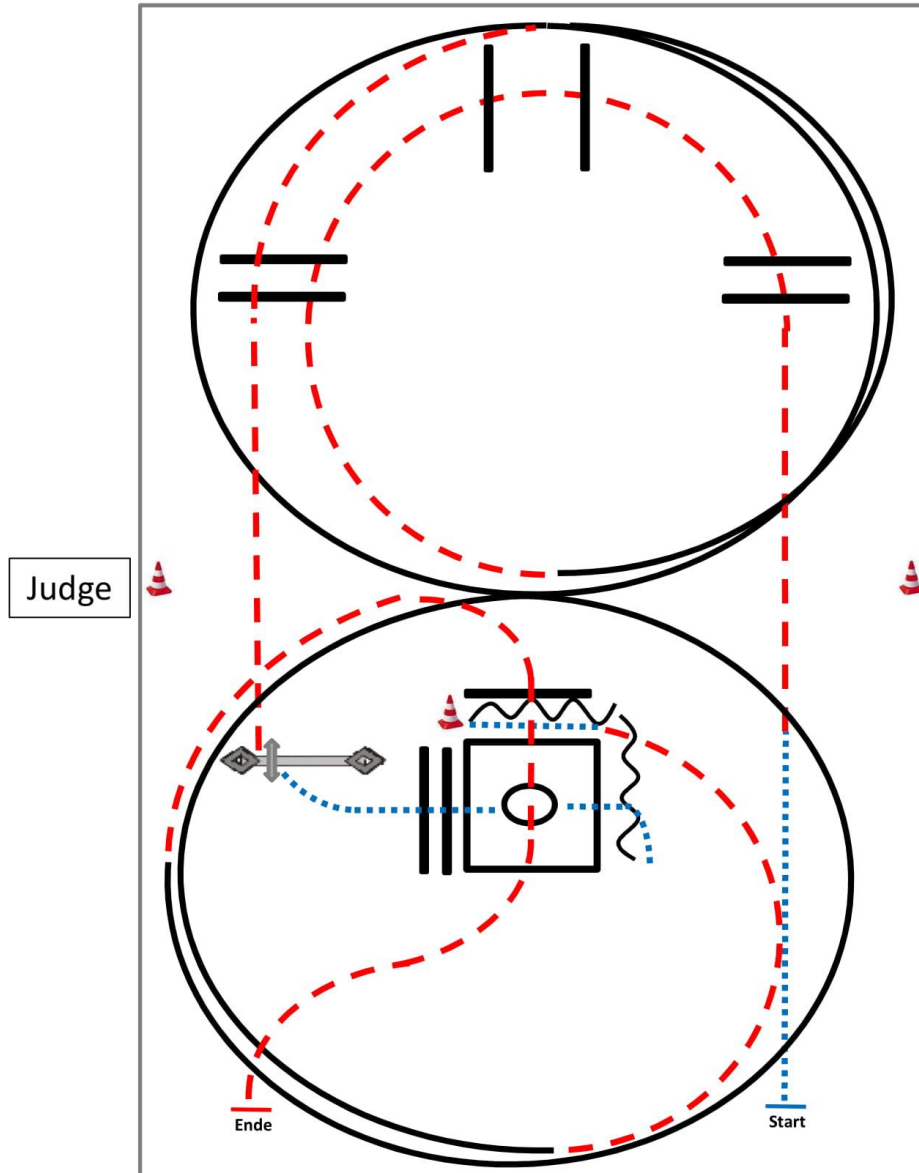
A/Q & C-Turnier 30.03.-02.04.2018 – PATTERN

MARIUS BAUER: 0152/53697172





JULIA BAUER: 0151/52469837

Stand: 31.01.2018

Jupf Trail Pattern 4 (4j.)



- 1) Schritt, Trab, Trabstangen (Abstand: 1m/2m/1m).
- 2) Linksgalopp 1½ Zirkel, Trabstangen.
- 3) Tor.
- 4) Schritt, Schrittstangen (Abstand: 0,6m), Box 360 re.o.li., Schritt.
- 5) Rückwärtsrichten L (Abstand: 1m), Schritt, Trab ½ Zirkel.
- 6) Rechtsgalopp 1½ Zirkel, Trabstangen, anhalten.

	Rückwärts
	Galopp
	Trab
	Schritt

A/Q & C-Turnier 30.03.-02.04.2018 – PATTERN

MARIUS BAUER: 0152/53697172

JULIA BAUER: 0151/52469837

Stand: 31.01.2018

Kategorie	Leistungsklasse	Disziplin	Seitenzahl
C	WT	TH	2
C	LK 5A	TH	3
C	LK 5B	TH	3
C	LK 4A	TH	4
C	LK 4B	TH	4
A	LK 3A	TH	5
A	LK 3B	TH	5
A/Q	Q- LK 1/2 B	TH	6
A/Q	Q- LK 1/2 A	TH	6
A/Q	Q- LK 1/2 JUNIOR	TH	7
A	LK 3A	WR	8
A	LK 3B	WR	8
A	LK 2A SEN	WR	9
A	LK 2B	WR	9
A	LK 1A SEN	WR	9
A	LK 1B	WR	9
A/Q	Q- LK 1/2 A SEN	WR	10
A/Q	Q- LK 1/2 B	WR	10
A	LK 1 JUNIOR	WR	8
A	LK 2 JUNIOR	WR	8
A/Q	Q- LK 1/2 JUNIOR	WR	11
C	LK 4A	RN	12
C	LK 4B	RN	12
A	LK 3A	RN	13
A	LK 3B	RN	13
A/Q	YOUNGSTARS	RN	14
A/Q	YOUNGSTARS	YOUNGSTARS CHALLENGE	15

A/Q & C-Turnier 30.03.-02.04.2018 – PATTERN

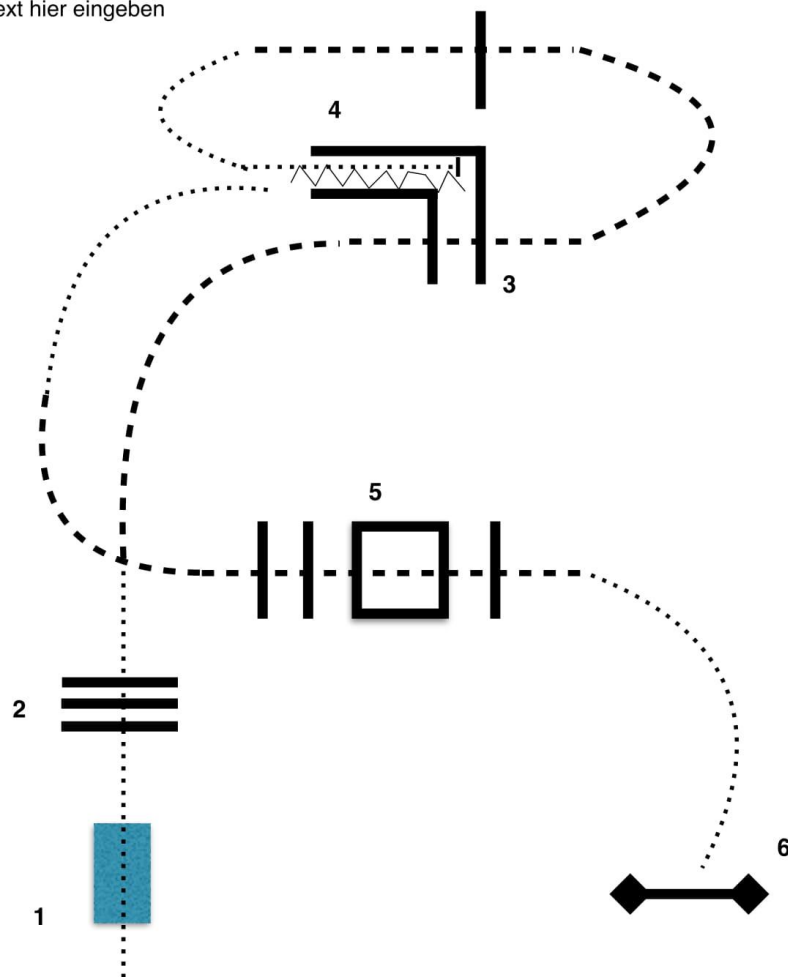
MARIUS BAUER: 0152/53697172

JULIA BAUER: 0151/52469837

Stand: 31.01.2018

Trail
Walk Trot
© S. Jahnke

Text hier eingeben



1. Brücke
2. Walk Over
3. Jog Over
4. Walk In; Back Up
5. Walk; Jog Over
6. Walk; Tor

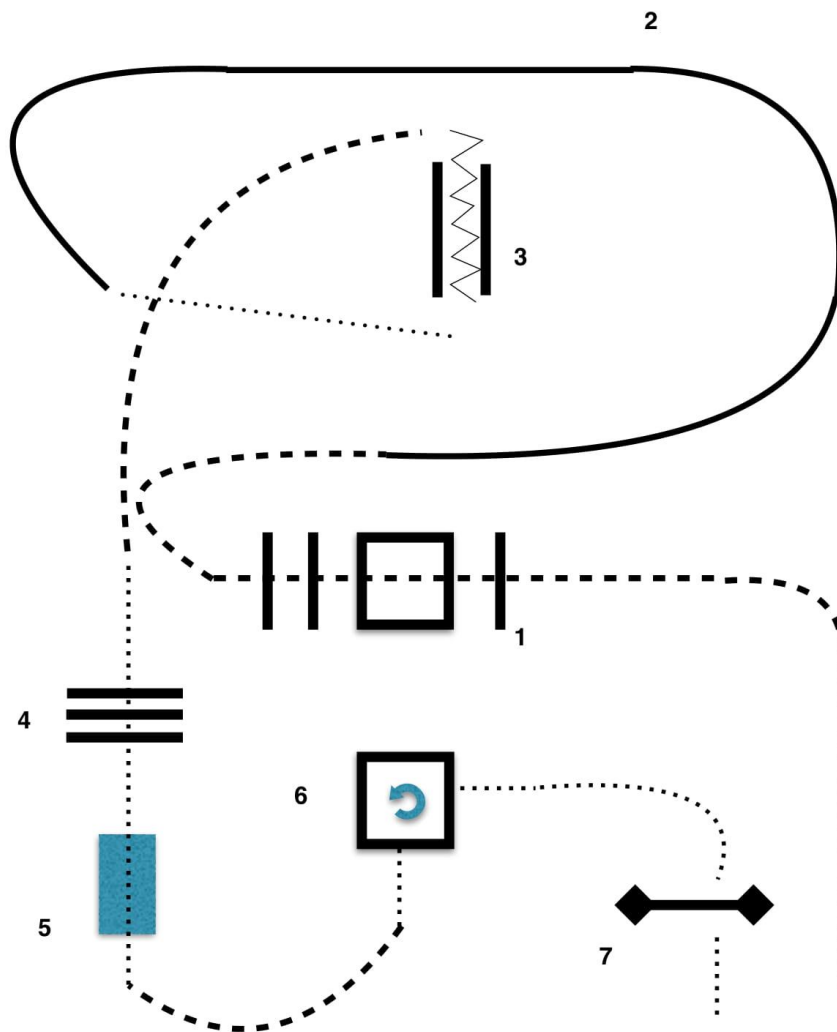
A/Q & C-Turnier 30.03.-02.04.2018 – PATTERN

MARIUS BAUER: 0152/53697172

JULIA BAUER: 0151/52469837

Stand: 31.01.2018

Trail
LK 5 A+B
© S. Jahnke



1. Jog Over
2. Lope; Walk
3. Back Up
4. Jog; Walk Over
5. Brücke
6. Jog; Walk In; Turn 270° links; Walk Out
7. Tor

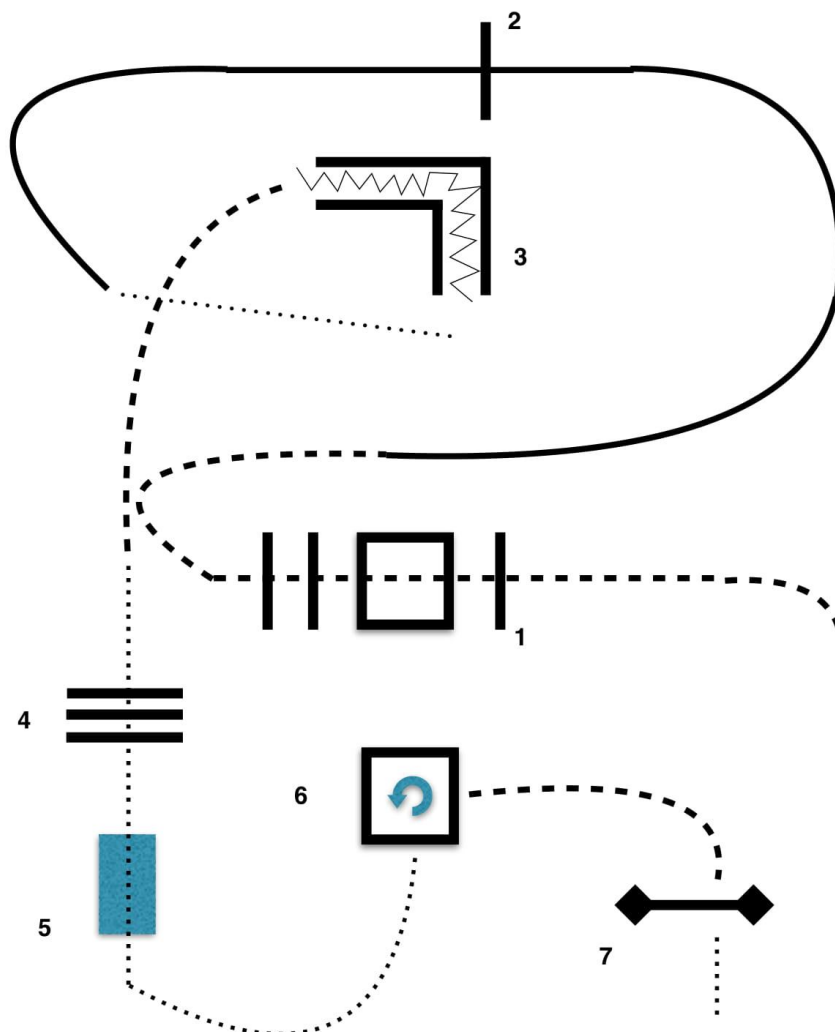
A/Q & C-Turnier 30.03.-02.04.2018 – PATTERN

MARIUS BAUER: 0152/53697172

JULIA BAUER: 0151/52469837

Stand: 31.01.2018

Trail
LK 4 A+B
© S. Jahnke



1. Jog Over
2. Lope Over
3. Back Up
4. Walk Over
5. Brücke
6. Walk In; Turn 270° links; Jog Out
7. Tor

A/Q & C-Turnier 30.03.-02.04.2018 – PATTERN

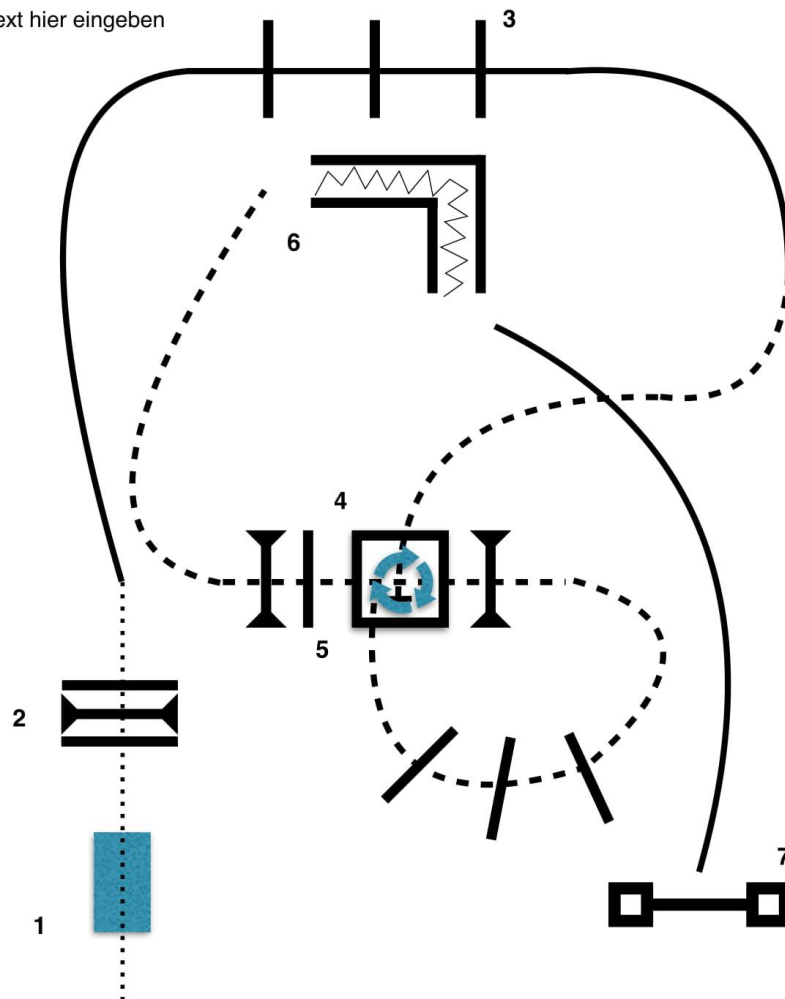
MARIUS BAUER: 0152/53697172

JULIA BAUER: 0151/52469837

Stand: 31.01.2018

Trail
LK 3 A+B
© S. Jahnke

Text hier eingeben



1. Brücke
2. Walk Over
3. Lope Over
4. Jog In; Stop in Box; 360° rechts; Jog Out
5. Jog Over
6. Back Up
7. Tor

A/Q & C-Turnier 30.03.-02.04.2018 – PATTERN

MARIUS BAUER: 0152/53697172

JULIA BAUER: 0151/52469837

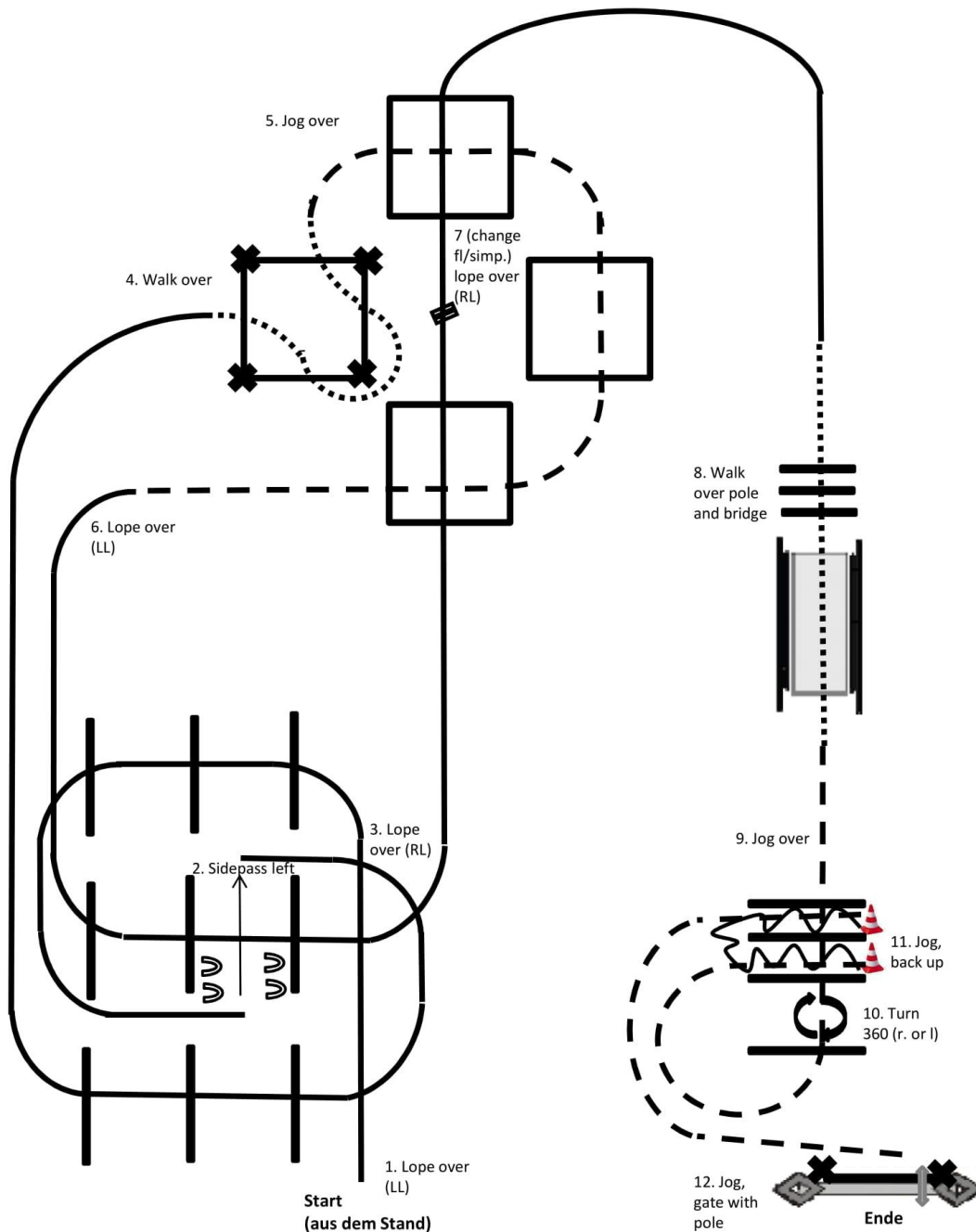
Stand: 31.01.2018

Qualipattern 2015 #5: LK 1/2 A/B sen.



03/2015

	Back
	Lope
	Jog
	Walk



A/Q & C-Turnier 30.03.-02.04.2018 – PATTERN

MARIUS BAUER: 0152/53697172

JULIA BAUER: 0151/52469837

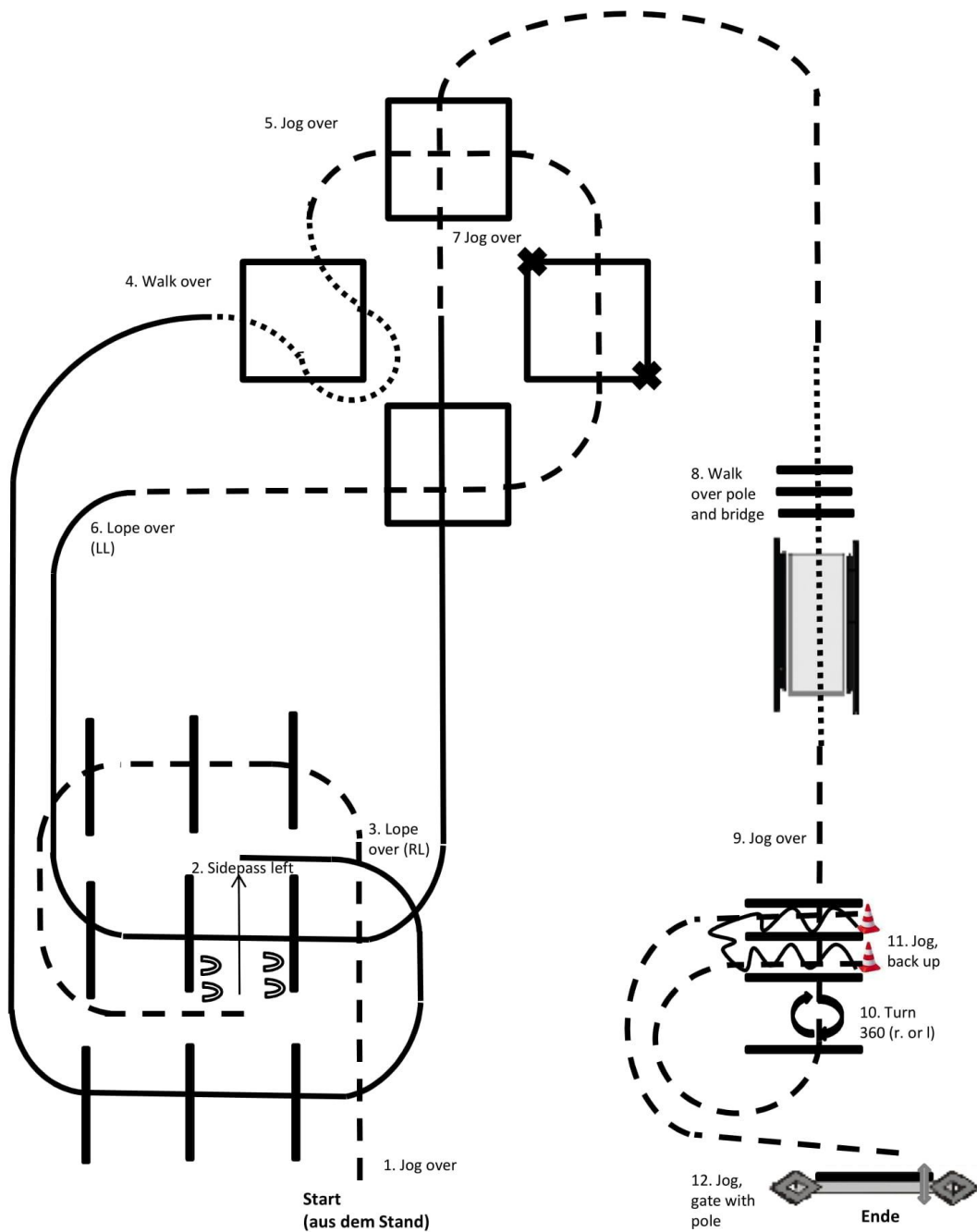
Stand: 31.01.2018

Qualipattern 2015 #5: LK 1/2 A/B jun.



03/2015

	Back
	Lope
	Jog
	Walk



A/Q & C-Turnier 30.03.-02.04.2018 – PATTERN

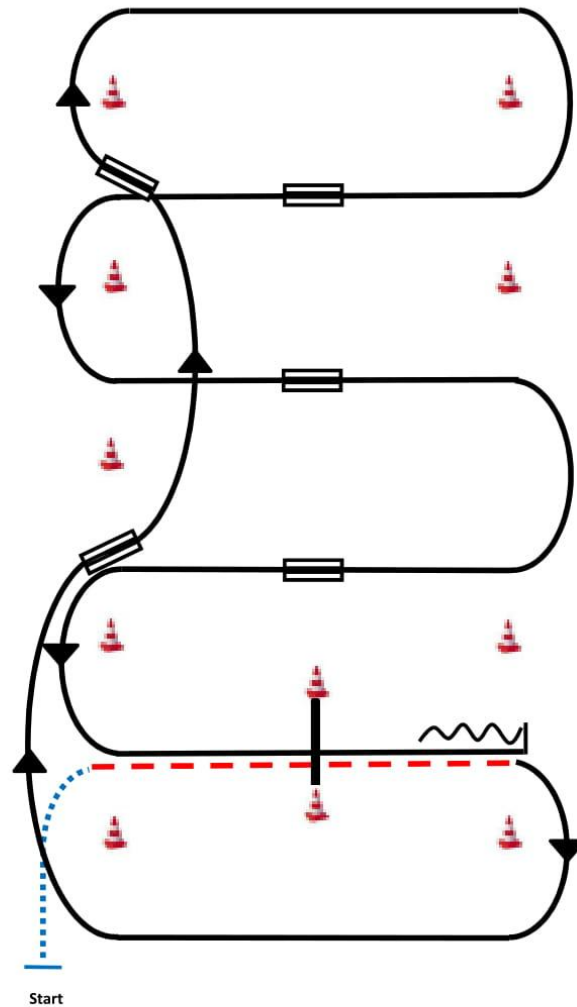
MARIUS BAUER: 0152/53697172

JULIA BAUER: 0151/52469837

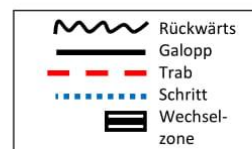
Stand: 31.01.2018



S7609 Western Riding-Pattern 8 (für junior Pferde)



- 1) Schritt, Übergang zum Trab zwischen den ersten beiden Markern, Trab über die Stange.
- 2) Übergang zum Rechtsgalopp zwischen den Markern, Galopp an der kurzen Seite.
- 3) 1.Galoppwechsel auf der Linie.
- 4) 2.Galoppwechsel auf der Linie.
- 5) 1.Galoppwechsel mit Seitenwechsel.
- 6) 2.Galoppwechsel mit Seitenwechsel.
- 7) 3.Galoppwechsel mit Seitenwechsel.
- 8) Galopp über die Stange.
- 9) Stop zwischen den Markern, Rückwärtsrichten mind. 3m.



A/Q & C-Turnier 30.03.-02.04.2018 – PATTERN

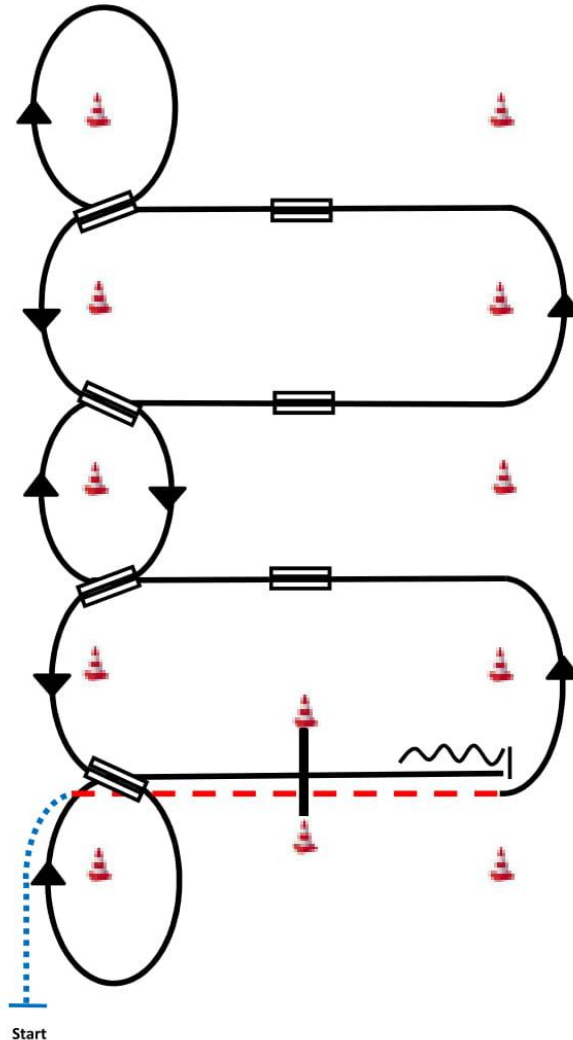
MARIUS BAUER: 0152/53697172

JULIA BAUER: 0151/52469837

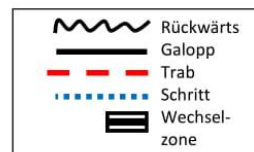
Stand: 31.01.2018



§7603 Western Riding-Pattern 2



- 1) Schritt, Übergang zum Trab zwischen den ersten beiden Markern, Trab über die Stange.
- 2) Übergang zum Linksgalopp zwischen den Markern.
- 3) 1.Galoppwechsel mit Seitenwechsel.
- 4) 2.Galoppwechsel mit Seitenwechsel.
- 5) 3.Galoppwechsel mit Seitenwechsel.
- 6) Volte, 1.Galoppwechsel auf der Linie.
- 7) 2.Galoppwechsel auf der Linie.
- 8) 3.Galoppwechsel auf der Linie.
- 9) 4.Galoppwechsel auf der Linie, Volte.
- 10) Galopp über die Stange.
- 11) Stop zwischen den Markern, Rückwärtsrichten mind. 3m.



A/Q & C-Turnier 30.03.-02.04.2018 – PATTERN

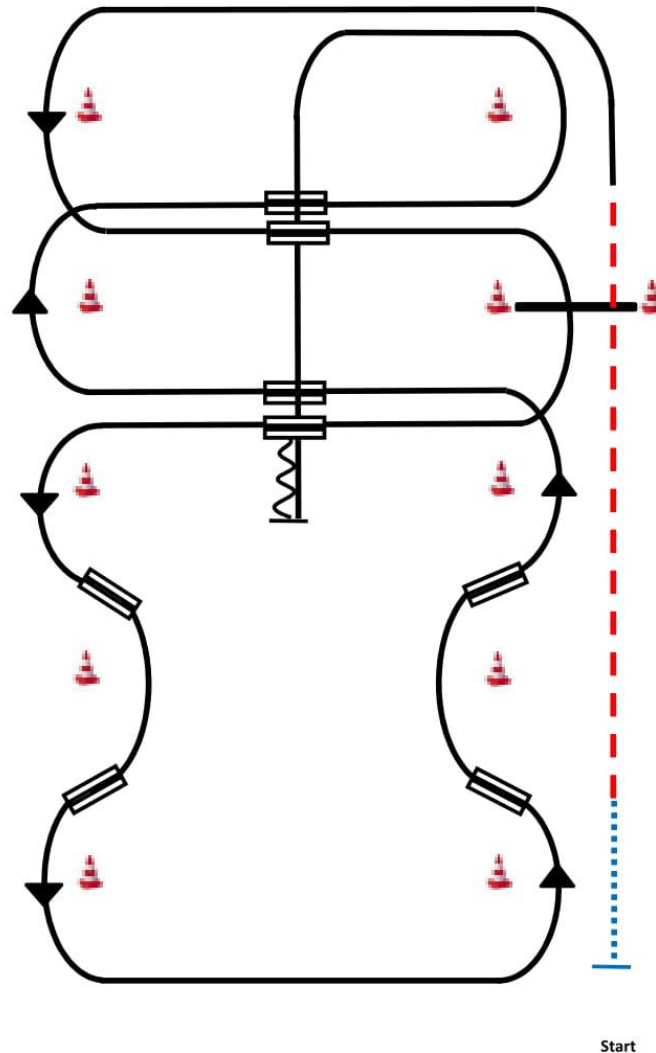
MARIUS BAUER: 0152/53697172

JULIA BAUER: 0151/52469837

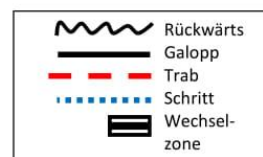
Stand: 31.01.2018



S 7604 Western Riding-Pattern 3



- 1) Schritt, Übergang zum Trab zwischen den ersten beiden Markern, Trab über die Stange.
- 2) Übergang zum Linksgalopp innerhalb von 9m nach der Stange, Galopp an der kurzen Seite.
- 3) 1.Galoppwechsel mit Seitenwechsel.
- 4) Galopp über die Stange.
- 5) 2.Galoppwechsel mit Seitenwechsel.
- 6) 1.Galoppwechsel auf der Linie.
- 7) 2.Galoppwechsel auf der Linie.
- 8) 3.Galoppwechsel auf der Linie.
- 9) 4.Galoppwechsel auf der Linie.
- 10) 3.Galoppwechsel mit Seitenwechsel.
- 11) 4.Galoppwechsel mit Seitenwechsel.
- 12) Mitte der kurzen Seite abwenden, stop auf Höhe des Mittelmarkers, Rückwärtsrichten mind. 3m.



A/Q & C-Turnier 30.03.-02.04.2018 – PATTERN

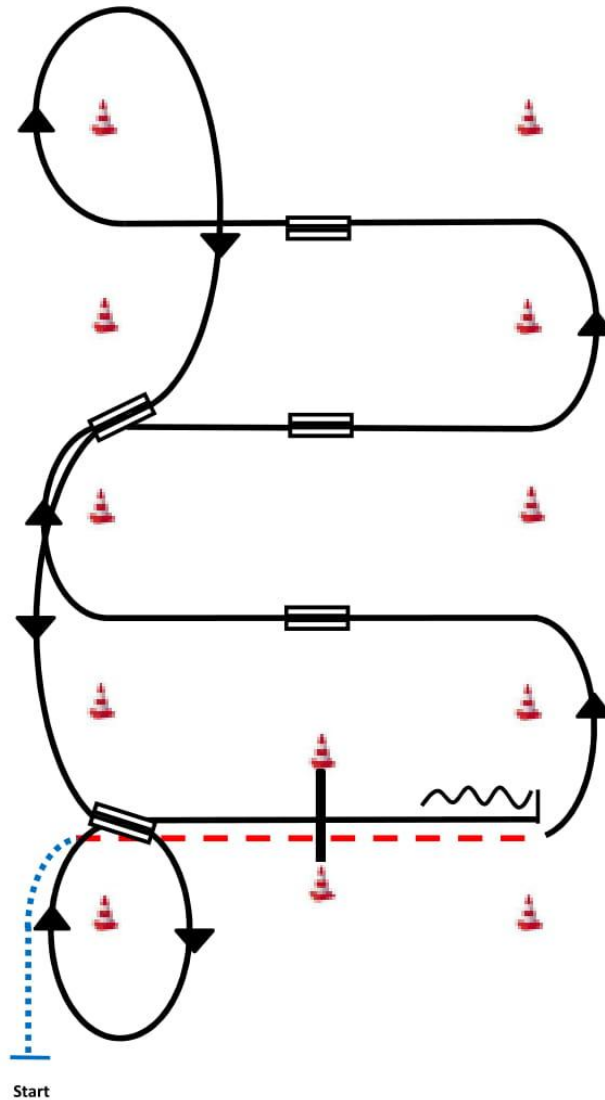
MARIUS BAUER: 0152/53697172

JULIA BAUER: 0151/52469837

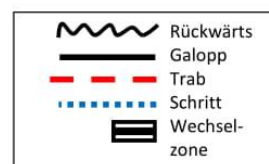
Stand: 31.01.2018



§ 7608 Western Riding-Pattern 7 (für junior Pferde)



- 1) Schritt, Übergang zum Trab zwischen den ersten beiden Markern, Trab über die Stange.
- 2) Übergang zum Linksgalopp zwischen den Markern.
- 3) 1.Galoppwechsel mit Seitenwechsel.
- 4) 2.Galoppwechsel mit Seitenwechsel.
- 5) 3.Galoppwechsel mit Seitenwechsel.
- 6) Volte, 1.Galoppwechsel auf der Linie.
- 7) 2.Galoppwechsel auf der Linie, Volte.
- 8) Galopp über die Stange.
- 9) Stop zwischen den Markern, Rückwärtsrichten mind. 3m.



A/Q & C-Turnier 30.03.-02.04.2018 – PATTERN

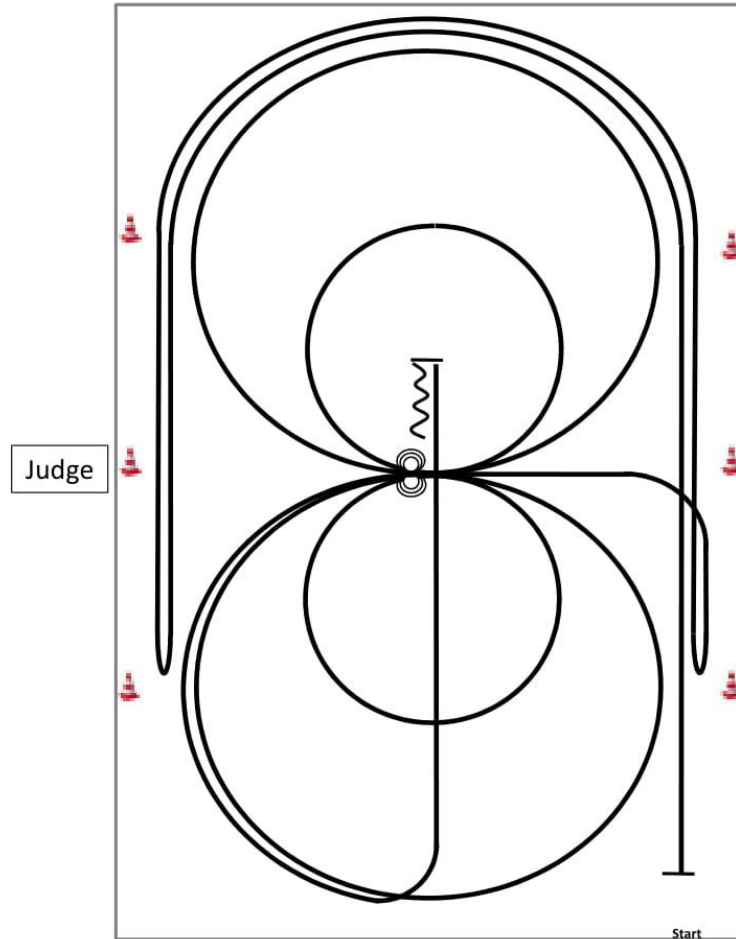
MARIUS BAUER: 0152/53697172

JULIA BAUER: 0151/52469837

Stand: 31.01.2018



S 7843 Reining-Pattern 15 (nur für LK 4)



- 1) Galopp mind. 6m von der Bande entfernt, (**links**) auf dem Zirkel, der nicht geschlossen wird, run down entlang der langen Seite, stop mind. 6m von der Bande entfernt hinter dem **Mittelmarker**, rollback **rechts**, kein Verharren.
- 2) Galopp, (**rechts**) auf dem Zirkel, der nicht geschlossen wird, run down entlang der langen Seite, stop mind. 6m von der Bande entfernt hinter dem **Mittelmarker**, rollback **links**, kein Verharren. Galopp zu X.
- 3) 2 Zirkel Galopp (**links**), 1.groß und schnell, **2.klein** und langsam, stop bei X.
- 4) 3 Spins **links**, verharren.
- 5) 2 Zirkel Galopp (**rechts**), 1.groß und schnell, **2.klein** und langsam, stop bei X.
- 6) 3 Spins **rechts**, verharren.
- 7) Galopp (**links**) auf dem Zirkel, der nicht geschlossen wird, run down auf der Mittellinie, stop hinter dem **Mittelmarker**.
- 8) Rückwärtsrichten mind. 3m, verharren.

Der Reiter muss das Kopfstück zur Gebisskontrolle vor dem Richter abnehmen.

A/Q & C-Turnier 30.03.-02.04.2018 – PATTERN

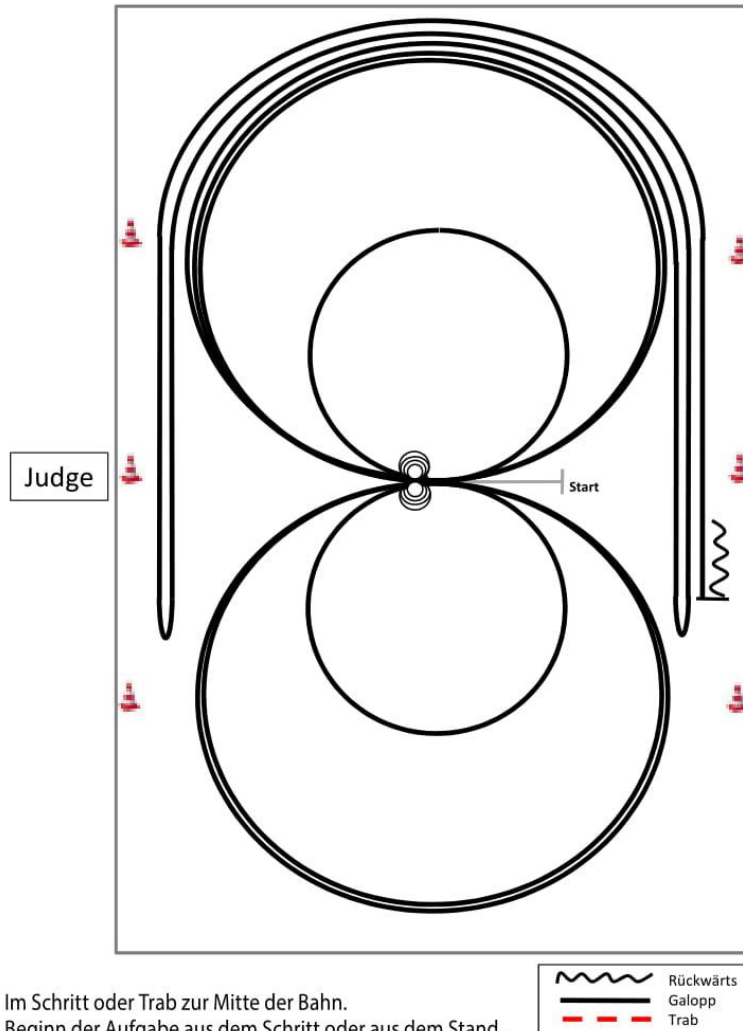
MARIUS BAUER: 0152/53697172

JULIA BAUER: 0151/52469837

Stand: 31.01.2018



§ 7832 Reining-Pattern 8



- 1) 4 Spins **links**, verharren.
- 2) 4 Spins **rechts**, verharren.
- 3) 3 Zirkel Galopp (**rechts**), 1.groß und schnell, **2.klein** und langsam, 3.groß und schnell, Galoppwechsel bei X.
- 4) 3 Zirkel Galopp (**links**), 1.groß und schnell, **2.klein** und langsam, 3.groß und schnell, Galoppwechsel bei X.
- 5) Galopp (**rechts**) auf dem Zirkel, der nicht geschlossen wird, run down entlang der langen Seite, sliding stop mind. 6m von der Bande entfernt hinter dem **Mittelmarker**, rollback **links**, kein Verharren.
- 6) Galopp (**links**) auf dem Zirkel, der nicht geschlossen wird, run down entlang der langen Seite, sliding stop mind. 6m von der Bande entfernt hinter dem **Mittelmarker**, rollback **rechts**, kein Verharren.
- 7) Galopp (**rechts**) auf dem Zirkel, der nicht geschlossen wird, run down entlang der langen Seite, sliding stop mind. 6m von der Bande entfernt hinter dem **Mittelmarker**, Rückwärtsrichten mind. 3m, verharren.

Der Reiter muss das Kopfstück zur Gebisskontrolle vor dem Richter abnehmen.

A/Q & C-Turnier 30.03.-02.04.2018 – PATTERN

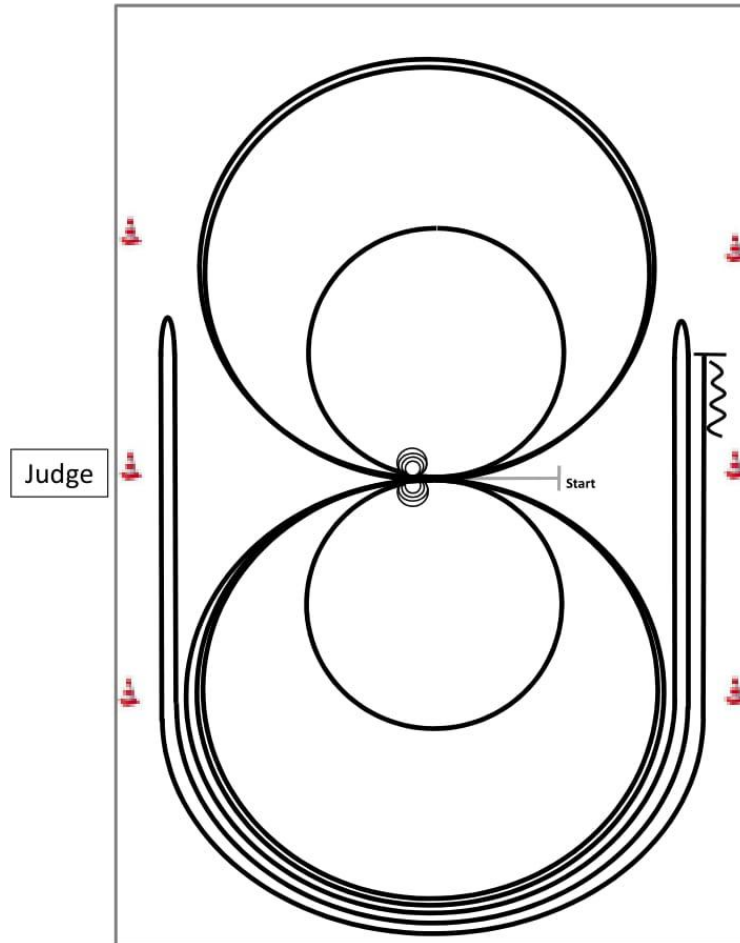
MARIUS BAUER: 0152/53697172

JULIA BAUER: 0151/52469837

Stand: 31.01.2018

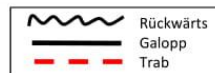


§ 7830 Reining-Pattern 6



Im Schritt oder Trab zur Mitte der Bahn.

Beginn der Aufgabe aus dem Schritt oder aus dem Stand.



- 1) 4 Spins **rechts**, verharren.
- 2) 4 Spins **links**, verharren.
- 3) 3 Zirkel Galopp (**links**), 1.+2.groß und schnell, **3.klein** und langsam, Galoppwechsel bei X.
- 4) 3 Zirkel Galopp (**rechts**), 1.+2.groß und schnell, **3.klein** und langsam, Galoppwechsel bei X.
- 5) Galopp (**links**) auf dem Zirkel, der nicht geschlossen wird, run down entlang der langen Seite, sliding stop mind. 6m von der Bande entfernt hinter dem **Mittelmarker**, rollback **rechts**, kein Verharren.
- 6) Galopp (**rechts**) auf dem Zirkel, der nicht geschlossen wird, run down entlang der langen Seite, sliding stop mind. 6m von der Bande entfernt hinter dem **Mittelmarker**, rollback **links**, kein Verharren.
- 7) Galopp (**links**) auf dem Zirkel, der nicht geschlossen wird, run down entlang der langen Seite, sliding stop mind. 6m von der Bande entfernt hinter dem **Mittelmarker**, Rückwärtsrichten mind. 3m, verharren.

Der Reiter muss das Kopfstück zur Gebisskontrolle vor dem Richter abnehmen.

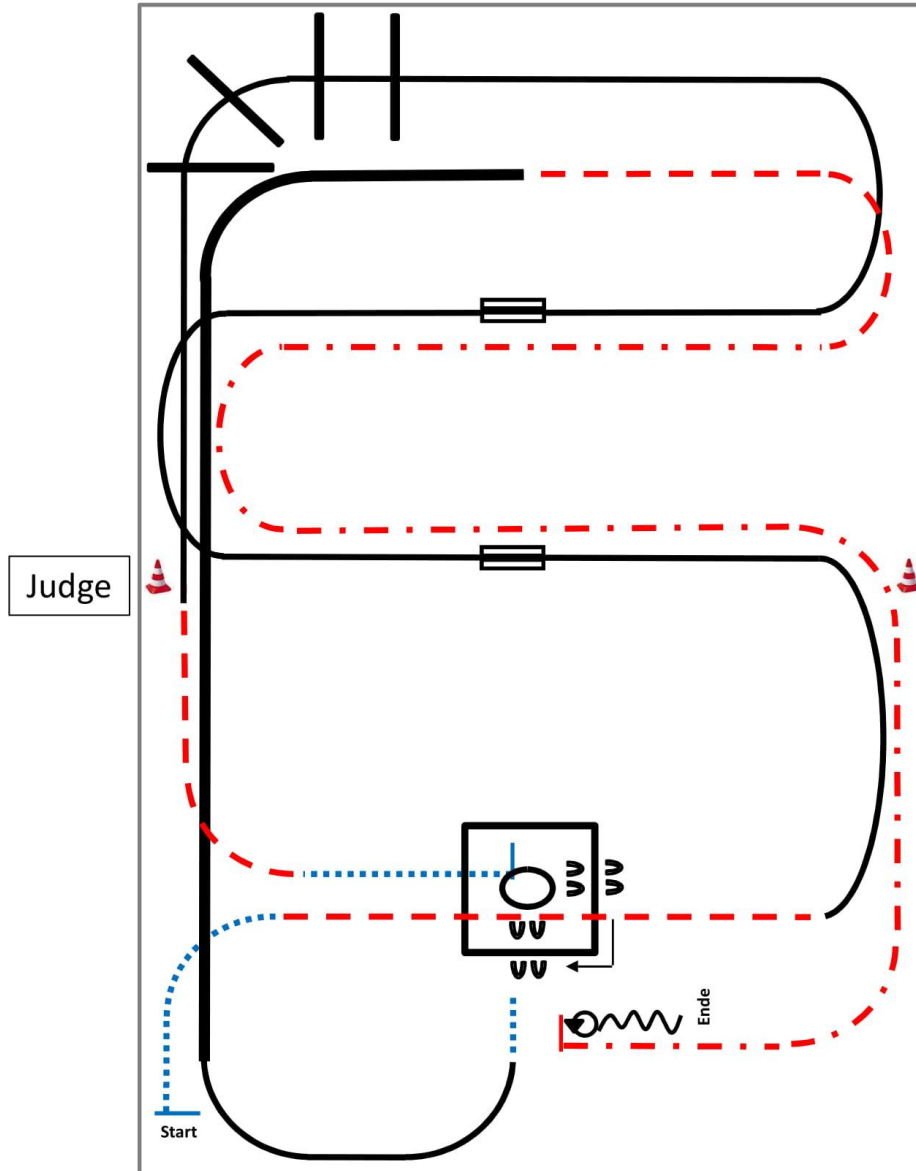
A/Q & C-Turnier 30.03.-02.04.2018 – PATTERN

MARIUS BAUER: 0152/53697172

JULIA BAUER: 0151/52469837

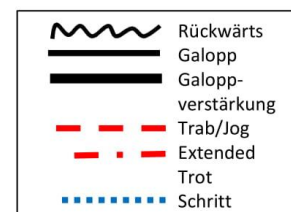
Stand: 31.01.2018

Young Star Challenge Pattern 1 (6j.)



- 1) Walk, jog, jog over.
- WR- 2) Lope left lead, 1. Galoppwechsel mit Seitenwechsel.
- 3) 2. Galoppwechsel mit Seitenwechsel.
- 4) Lope over.
- TH- 5) Jog, walk, Box 360° re.o.li.
- 6) Sidepass re., walk.
- 7) Lope right lead, extended lope entlang der langen Seite bis zur Mitte der kurzen Seite.
- RR- 8) Trot, extended trot bis Höhe Mitte der kurzen Seite.
- 9) Stop, turn 360° each direction (either way 1st), Back up.

Verharren, um das Ende der Prüfung anzuzeigen.



A/Q & C-Turnier 30.03.-02.04.2018 – PATTERN

MARIUS BAUER: 0152/53697172

JULIA BAUER: 0151/52469837

Stand: 31.01.2018

Kategorie	Leistungsklasse	Disziplin	Seitenzahl
A	LK 1A SEN	WPL	/
A	LK 2A SEN	WPL	/
A	LK 1A JUNIOR	WPL	/
A	LK 2A JUNIOR	WPL	/
A/Q	Q- LK 1/2A JUNIOR	WPL	/
A	LK 1B	WPL	/
A	LK 2B	WPL	/
A/Q	Q- LK 1/2 B	WPL	/
A/Q	Q- LK 1/2 A SEN	WPL	/
A	LK 1A SEN	SUHO	2
A	LK 2 A SEN	SUHO	2
A	LK 2 B SEN	SUHO	2
A	LK 1B SEN	SUHO	2
A/Q	Q- LK 1/2 B	SUHO	3
A/Q	Q- LK 1/2 A SEN	SUHO	3
A	LK 1A SEN	RN	4
A	LK 2A SEN	RN	4
A	LK 1 JUNIOR	RN	5
A	LK 2 JUNIOR	RN	5
A	LK 1B	RN	6
A	LK 2B	RN	6
A/Q	Q-LK 1/2 A SEN	RN	7
A/Q	Q- LK 1/2 JUNIOR	RN	3
A/Q	JUPF 4J.	RN	8
A/Q	JUPF 5J.	RN	9
A/Q	Q- LK 1/2 B	RN	10
A/Q	SQ FS RN	Freestyle Reining Cup	/
A	LK 1A	WHS	11
A	LK 2A	WHS	12
A	LK 1B	WHS	11
A	LK 2B	WHS	12
A/Q	Q- LK 1/2 A	WHS	13
A/Q	Q- LK 1/2 B	WHS	14

A/Q & C-Turnier 30.03.-02.04.2018 – PATTERN

MARIUS BAUER: 0152/53697172

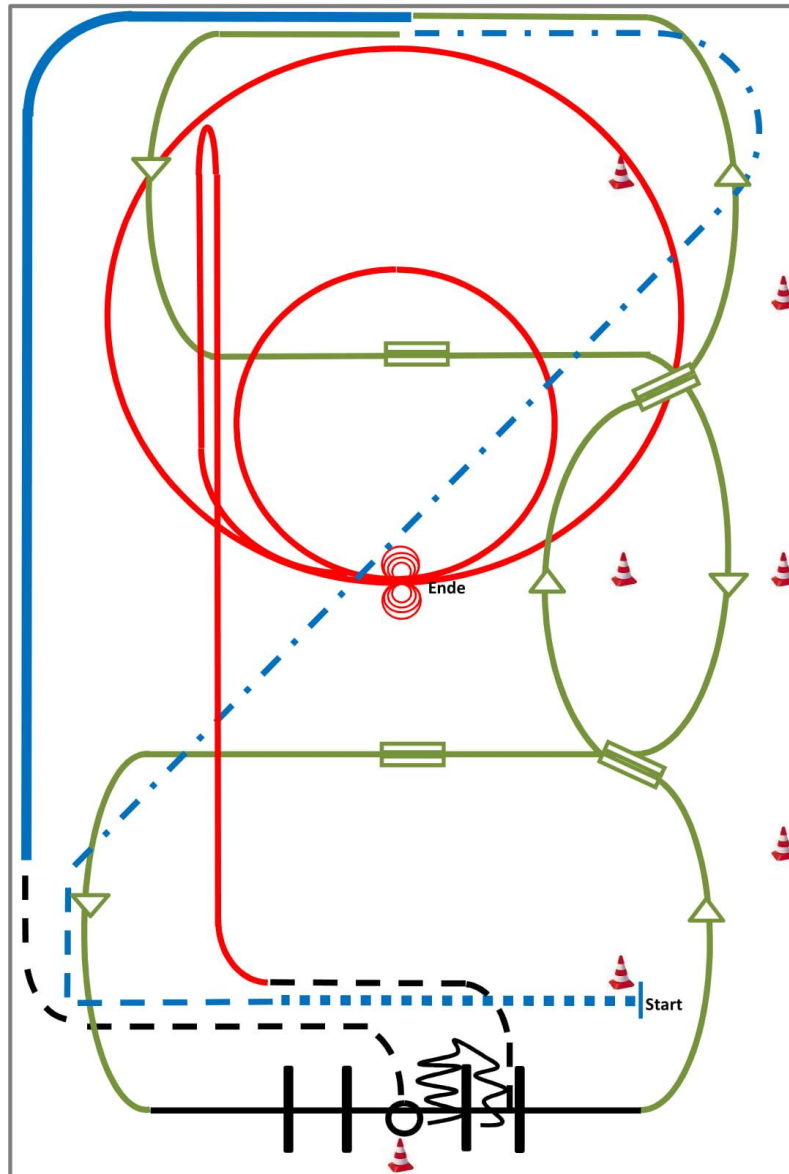
JULIA BAUER: 0151/52469837

Stand: 31.01.2018

Pattern SUHO 2018 #1: (Empfohlen für Hallen oder Plätze ab 20x40m)



12/2017



- 1) extended walk (RR)
- 2) trot, extended trot (RR)
- 3) Galoppwechsel mit Seitenwechsel (WR)
- 4) Galoppwechsel mit Seitenwechsel (WR)
- 5) lope over left lead (TH)
- 6) 2 Galoppwechsel auf der Linie (WR)
- 7) extended lope (RR)
- 8) jog, jog in, 360° turn either way (TH)
- 9) back up, jog out (TH)
- 10) Rechtsgalopp, run down entlang der langen Seite, sliding stop mind. 6m von der Bande entfernt hinter dem Mittelmarker, rollback links, kein Verharren (RN)
- 11) 2 Zirkel Galopp (links), 1 groß und schnell, 2.klein und langsam (RN)
- 12) 4 spins links, 4 spins rechts (RN)

	Back
	Lope
	Jog/Trot
	Walk
	Lead change flying/simple

A/Q & C-Turnier 30.03.-02.04.2018 – PATTERN

MARIUS BAUER: 0152/53697172

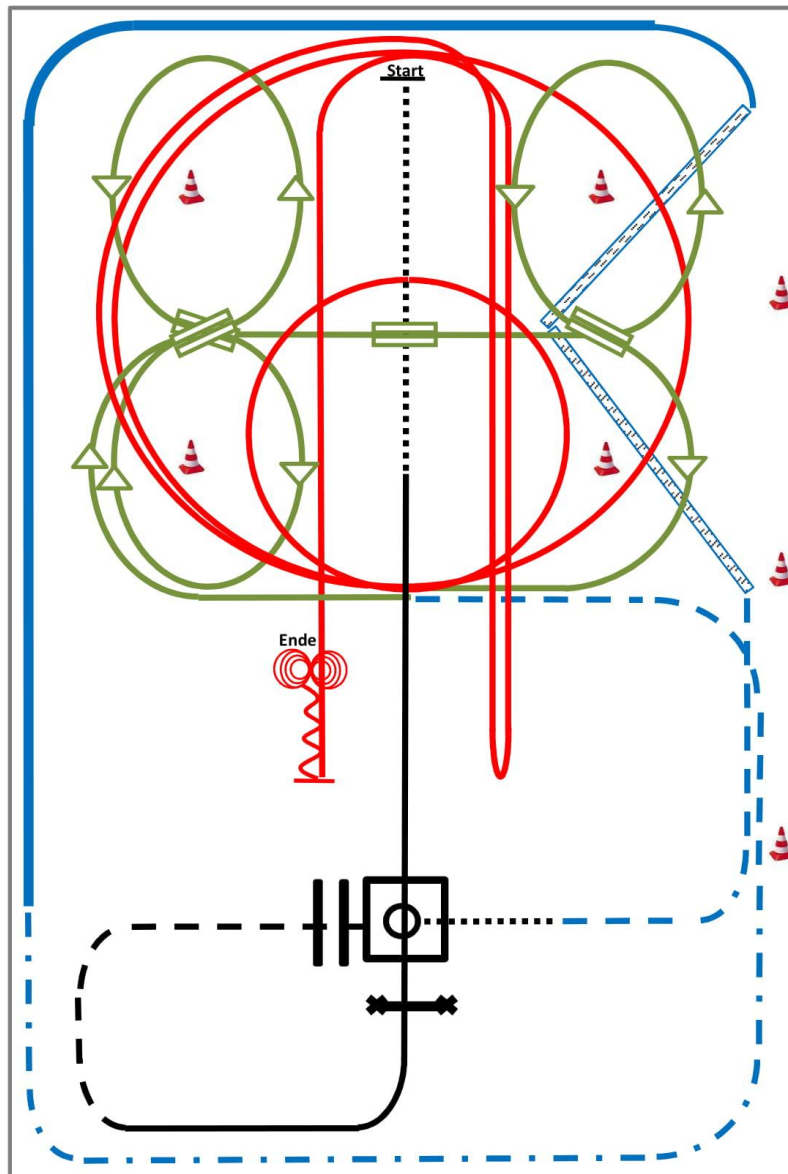
JULIA BAUER: 0151/52469837

Stand: 31.01.2018

Pattern SUHO 2018 #4: (Empfohlen für Hallen oder Plätze ab 20x40m)



12/2017



- 1) walk, lope, lope over (TH)
- 2) jog over, jog in (TH)
- 3) 360° turn either way, walk out (TH)
- 4) trot, two track left and right (RR)
- 5) lope, extended lope (RR)
- 6) extended trot, trot (RR)
- 7) 2 Galoppwechsel auf der Linie (WR)
- 8) Galoppwechsel mit Seitenwechsel (WR)
- 9) Galoppwechsel auf der Linie (WR)
- 10) 2 Zirkel Galopp (rechts), 1. klein und langsam, 2. groß und schnell (RN)
- 11) Galopp (rechts) auf dem Zirkel, der nicht geschlossen wird, run down entlang der langen Seite, sliding stop mind. 6m von der Bande entfernt hinter dem Mittelmarker, rollback links, kein Verharren. Galopp (links) auf dem Zirkel, der nicht geschlossen wird, run down entlang der langen Seite, sliding stop mind. 6m von der Bande entfernt hinter dem Mittelmarker, Rückwärtsrichten mind. 3m, verharren. (RN)
- 12) 4 spins links, 4 spins rechts (RN)

	Back
	Lope
	Jog/Trot
	Walk
	Lead change flying/simple

A/Q & C-Turnier 30.03.-02.04.2018 – PATTERN

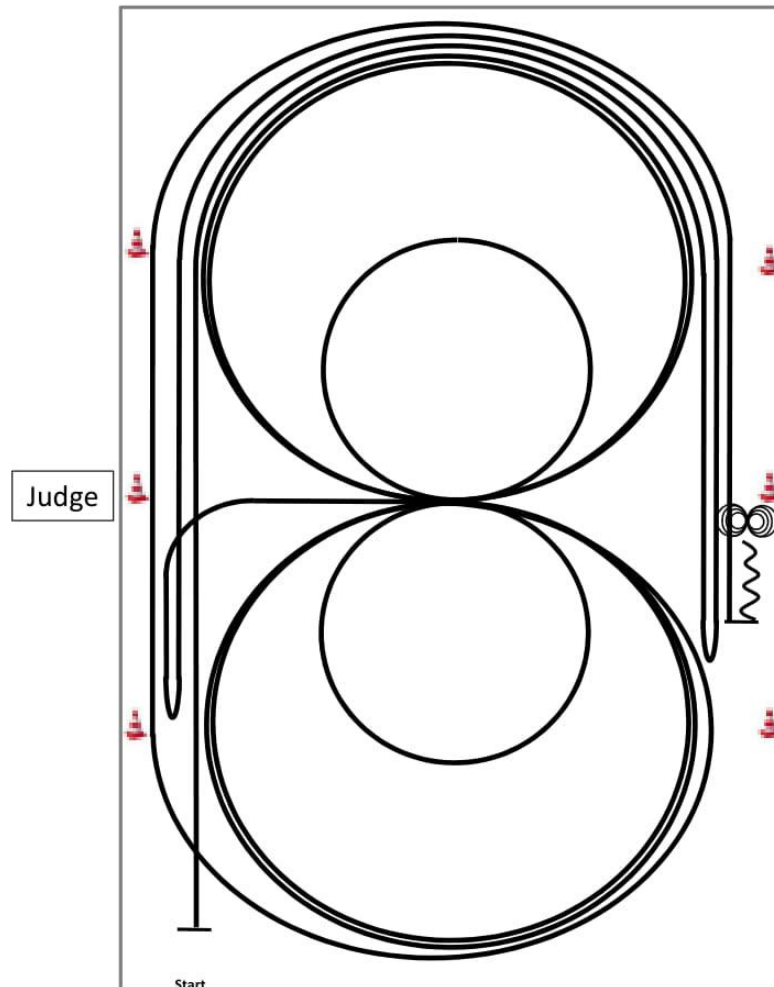
MARIUS BAUER: 0152/53697172

JULIA BAUER: 0151/52469837

Stand: 31.01.2018



§ 7827 Reining-Pattern 3



- | | |
|--|-----------|
| | Rückwärts |
| | Galopp |
| | Trab |
- 1) Galopp mind. 6m von der Bande entfernt, (**rechts**) auf dem Zirkel, der nicht geschlossen wird, run down entlang der langen Seite, sliding stop mind. 6m von der Bande entfernt hinter dem **Mittelmarker**, rollback **links**, kein Verharren.
 - 2) Galopp mind. 6m von der Bande entfernt, (**links**) auf dem Zirkel, der nicht geschlossen wird, run down entlang der langen Seite, sliding stop mind. 6m von der Bande entfernt hinter dem **Mittelmarker**, rollback **rechts**, kein Verharren.
 - 3) Galopp zu X, 3 Zirkel Galopp (**rechts**), 1.+2.groß und schnell, **3.klein** und langsam, Galoppwechsel bei X.
 - 4) 3 Zirkel Galopp (**links**), 1.+2.groß und schnell, **3.klein** und langsam, Galoppwechsel bei X.
 - 5) Galopp (**rechts**) auf dem Zirkel, der nicht geschlossen wird, run down entlang der langen Seite, sliding stop mind. 6m von der Bande entfernt hinter dem **Mittelmarker**, Rückwärtsrichten mind. 3m, verharren.
 - 6) 4 Spins **rechts**, verharren.
 - 7) 4 Spins **links**, verharren.

Der Reiter muss das Kopfstück zur Gebisskontrolle vor dem Richter abnehmen.

A/Q & C-Turnier 30.03.-02.04.2018 – PATTERN

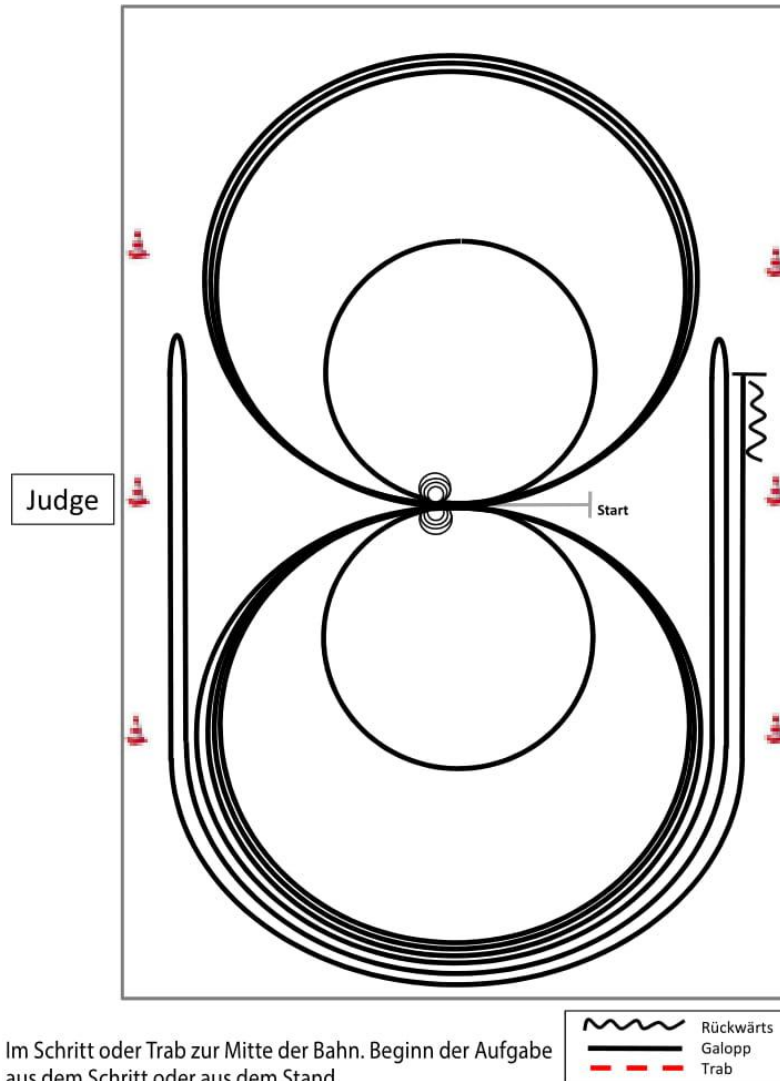
MARIUS BAUER: 0152/53697172

JULIA BAUER: 0151/52469837

Stand: 31.01.2018



§ 7829 Reining-Pattern 5



Im Schritt oder Trab zur Mitte der Bahn. Beginn der Aufgabe aus dem Schritt oder aus dem Stand.

- 1) 3 Zirkel Galopp (**links**), 1.+2.groß und schnell, **3.klein** und langsam, stop bei X.
- 2) 4 Spins **links**, verharren.
- 3) 3 Zirkel Galopp (**rechts**), 1.+2.groß und schnell, **3.klein** und langsam, stop bei X.
- 4) 4 Spins **rechts**, verharren.
- 5) 1 Zirkel Galopp (**links**) groß und schnell, Galoppwechsel bei X, 1 Zirkel Galopp (**rechts**) groß und schnell, Galoppwechsel bei X (figure 8).
- 6) Galopp (**links**) auf dem Zirkel, der nicht geschlossen wird, run down entlang der langen Seite, sliding stop mind. 6m von der Bande entfernt hinter dem **Mittelmarker**, rollback **rechts**, kein Verharren.
- 7) Galopp (**rechts**) auf dem Zirkel, der nicht geschlossen wird, run down entlang der langen Seite, sliding stop mind. 6m von der Bande entfernt hinter dem **Mittelmarker**, rollback **links**, kein Verharren.
- 8) Galopp (**links**) auf dem Zirkel, der nicht geschlossen wird, run down entlang der langen Seite, sliding stop mind. 6m von der Bande entfernt hinter dem **Mittelmarker**, Rückwärtsrichten mind. 3m, verharren.

Der Reiter muss das Kopfstück zur Gebisskontrolle vor dem Richter abnehmen.

A/Q & C-Turnier 30.03.-02.04.2018 – PATTERN

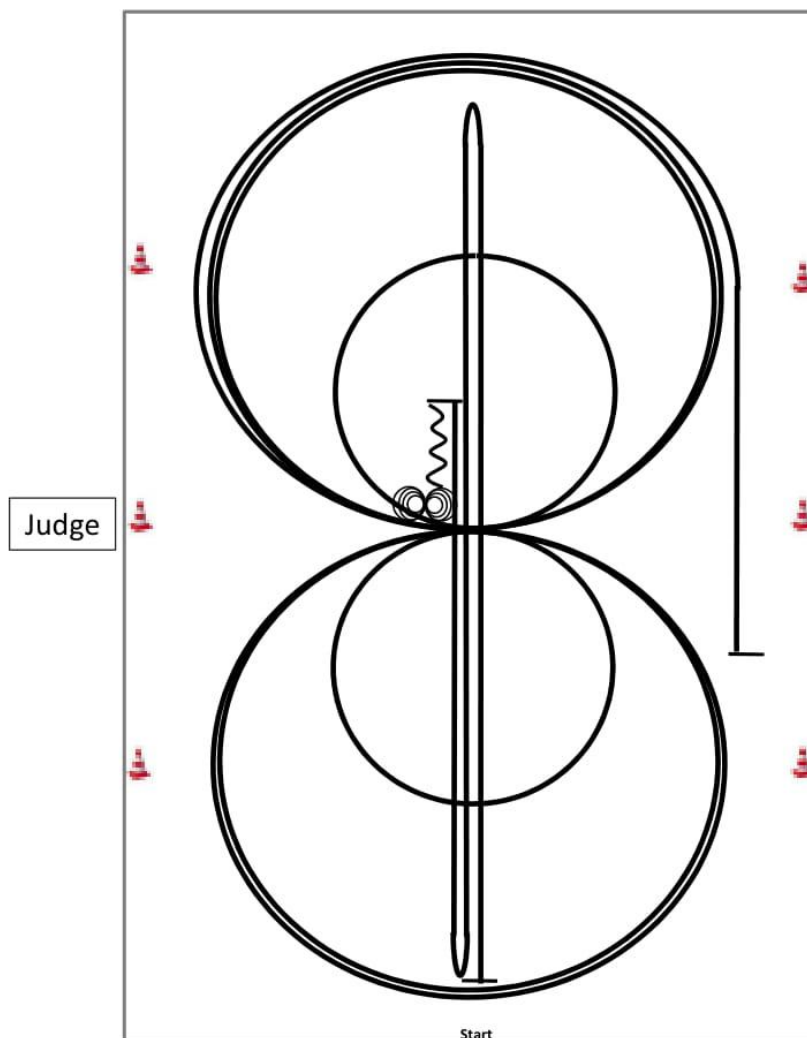
MARIUS BAUER: 0152/53697172

JULIA BAUER: 0151/52469837

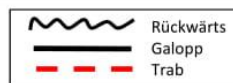
Stand: 31.01.2018



§7831 Reining-Pattern 7



- 1) Run down auf der Mittellinie, sliding stop hinter dem **Endmarker**, rollback **links**, kein Verharren.
- 2) Run down auf der Mittellinie, sliding stop hinter dem **Endmarker**, rollback **rechts**, kein Verharren.
- 3) Run down auf der Mittellinie, sliding stop hinter dem **Mittelmarker**, Rückwärtsrichten bis zur Mitte der Bahn oder mind. 3m, verharren.
- 4) 4 Spins **rechts**, verharren.
- 5) 4¼ Spins **links**, verharren.
- 6) 3 Zirkel Galopp (**rechts**), 1.+2.groß und schnell, **3.klein** und langsam, Galoppwechsel bei X.
- 7) 3 Zirkel Galopp (**links**), 1.+2.groß und schnell, **3.klein** und langsam, Galoppwechsel bei X.
- 8) Galopp (**rechts**) auf dem Zirkel, der nicht geschlossen wird, run down entlang der langen Seite, sliding stop mind. 6m von der Bande entfernt hinter dem **Mittelmarker**, verharren.



Der Reiter muss das Kopfstück zur Gebisskontrolle vor dem Richter abnehmen.

A/Q & C-Turnier 30.03.-02.04.2018 – PATTERN

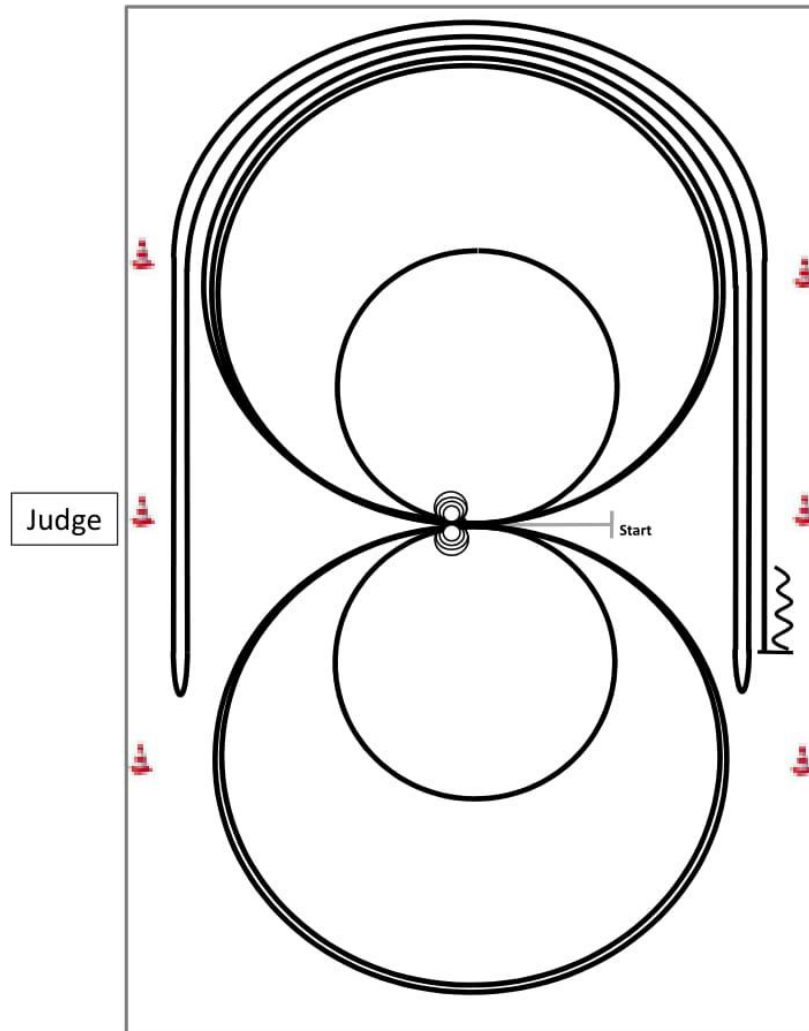
MARIUS BAUER: 0152/53697172

JULIA BAUER: 0151/52469837

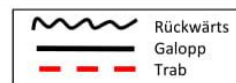
Stand: 31.01.2018



§ 7832 Reining-Pattern 8



Im Schritt oder Trab zur Mitte der Bahn.
Beginn der Aufgabe aus dem Schritt oder aus dem Stand.



- 1) 4 Spins **links**, verharren.
- 2) 4 Spins **rechts**, verharren.
- 3) 3 Zirkel Galopp (**rechts**), 1.groß und schnell, **2.klein** und langsam, 3.groß und schnell, Galoppwechsel bei X.
- 4) 3 Zirkel Galopp (**links**), 1.groß und schnell, **2.klein** und langsam, 3.groß und schnell, Galoppwechsel bei X.
- 5) Galopp (**rechts**) auf dem Zirkel, der nicht geschlossen wird, run down entlang der langen Seite, sliding stop mind. 6m von der Bande entfernt hinter dem **Mittelmarker**, rollback **links**, kein Verharren.
- 6) Galopp (**links**) auf dem Zirkel, der nicht geschlossen wird, run down entlang der langen Seite, sliding stop mind. 6m von der Bande entfernt hinter dem **Mittelmarker**, rollback **rechts**, kein Verharren.
- 7) Galopp (**rechts**) auf dem Zirkel, der nicht geschlossen wird, run down entlang der langen Seite, sliding stop mind. 6m von der Bande entfernt hinter dem **Mittelmarker**, Rückwärtsrichten mind. 3m, verharren.

Der Reiter muss das Kopfstück zur Gebisskontrolle vor dem Richter abnehmen.

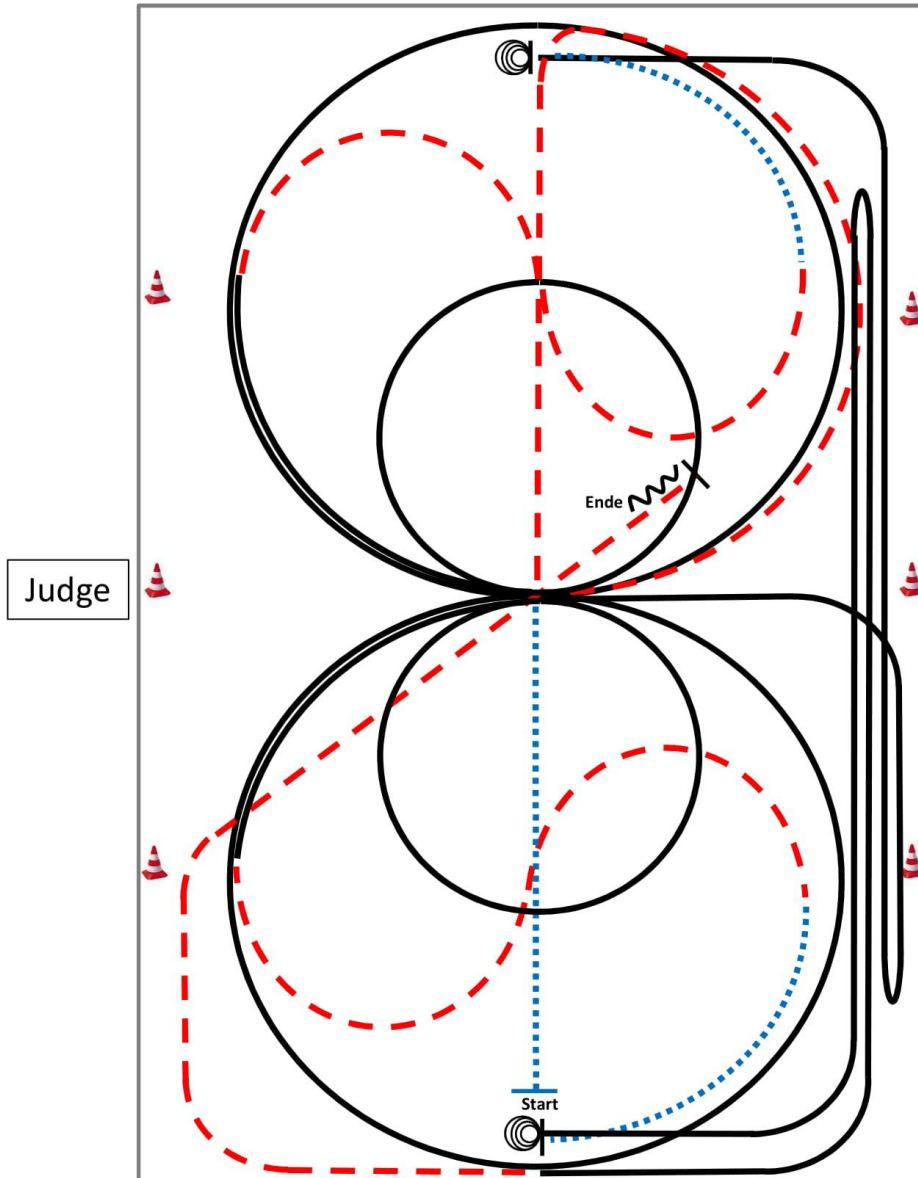
A/Q & C-Turnier 30.03.-02.04.2018 – PATTERN

MARIUS BAUER: 0152/53697172

JULIA BAUER: 0151/52469837

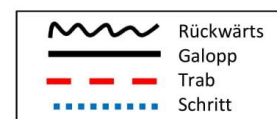
Stand: 31.01.2018

Jupf Reining Pattern 2 (4.j./5j.)



- 1) Schritt und Trab durch die Länge der Bahn, Trab $\frac{1}{2}$ Zirkel, 2 Zirkel Galopp (**rechts**), 1.groß und schnell, 2.klein und langsam.
- 2) Weiter $\frac{1}{4}$ Zirkel, Trab durch den Zirkel wechseln, Schritt bis Mitte kurze Seite.
- 3) $3\frac{1}{2}$ Spins **rechts**, verharren.
- 4) Galopp (**rechts**) auf dem Zirkel, der nicht geschlossen wird, run down entlang der langen Seite, sliding stop mind. 6m von der Bande entfernt hinter dem **Endmarker**, rollback **links**, kein Verharren, Galopp bis X.
- 5) 2 Zirkel Galopp (**links**), 1.groß und schnell, 2.klein und langsam, weiter $\frac{1}{4}$ Zirkel, Trab durch den Zirkel wechseln, Schritt bis Mitte kurze Seite.
- 6) $3\frac{1}{2}$ Spins **links**, verharren.
- 7) Galopp (**links**) auf dem Zirkel, der nicht geschlossen wird, run down entlang der langen Seite, sliding stop mind. 6m von der Bande entfernt, hinter dem **Endmarker**, rollback **rechts**, kein Verharren, Galopp bis Mitte kurze Seite.
- 8) Trab, auf der Diagonalen, hinter X stop, Rückwärtsrichten mind. 3m, verharren.

Der Reiter muss das Kopfstück zur Gebisskontrolle vor dem Richter abnehmen.



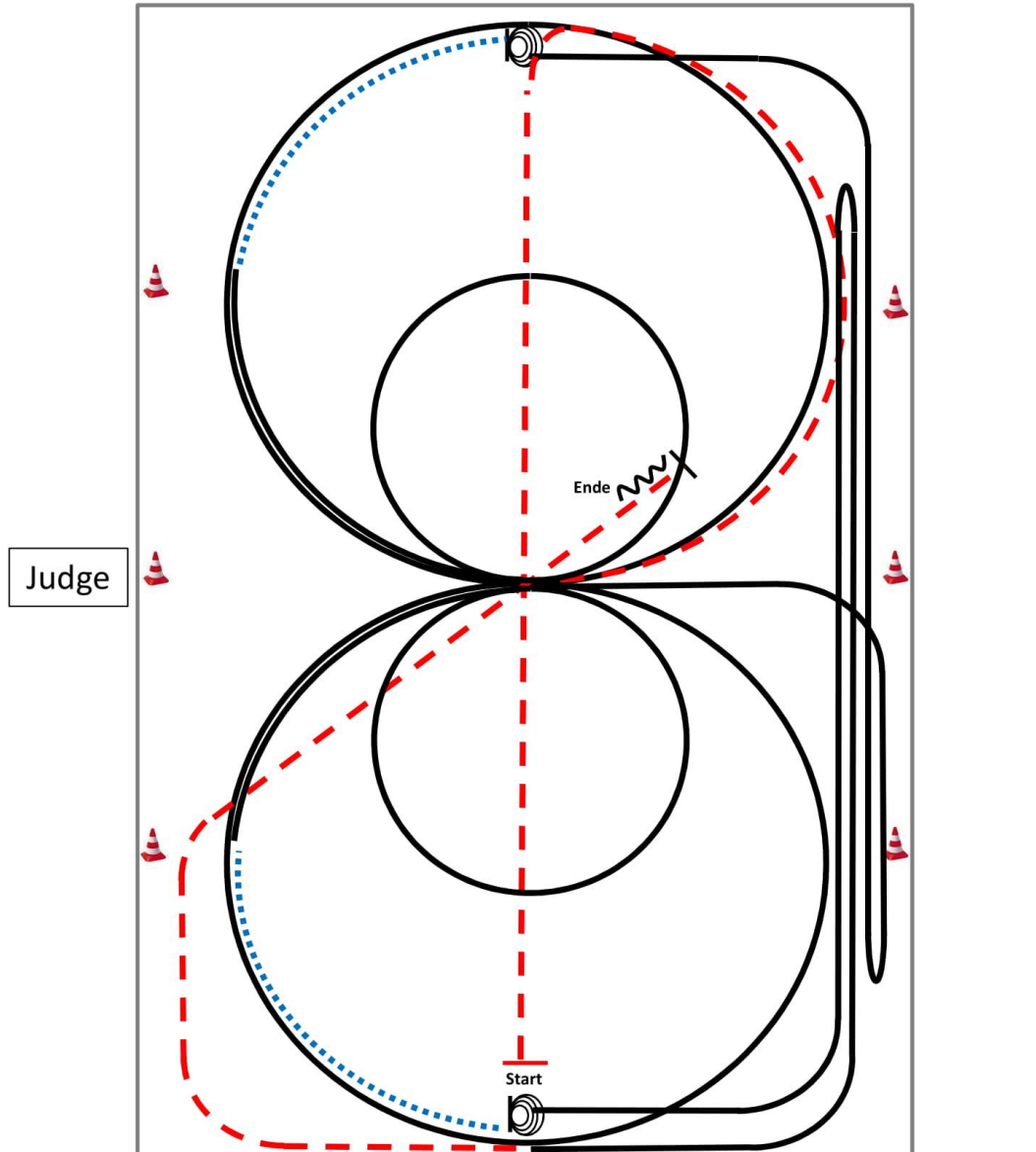
A/Q & C-Turnier 30.03.-02.04.2018 – PATTERN

MARIUS BAUER: 0152/53697172

JULIA BAUER: 0151/52469837





Stand: 31.01.2018

Jupf Reining Pattern 3 (4.j./5j.)



- 1) Trab durch die Länge der Bahn, Trab $\frac{1}{2}$ Zirkel.
- 2) 2 Zirkel Galopp (**rechts**), 1.groß und schnell, 2.klein und langsam, weiter $\frac{1}{4}$ Zirkel, Schritt bis Mitte kurze Seite, stop.
- 3) 4 Spins **rechts**, verharren.
- 4) Galopp (**rechts**) auf dem Zirkel, der nicht geschlossen wird, run down entlang der langen Seite, sliding stop mind. 6m von der Bande entfernt hinter dem **Endmarker**, rollback **links**, kein Verharren, Galopp bis X.
- 5) 2 Zirkel Galopp (**links**), 1.groß und schnell, 2.klein und langsam, weiter $\frac{1}{4}$ Zirkel, Schritt bis Mitte kurze Seite, stop.
- 6) 4 Spins **links**, verharren.
- 7) Galopp (**links**) auf dem Zirkel, der nicht geschlossen wird, run down entlang der langen Seite, sliding stop mind. 6m von der Bande entfernt hinter dem **Endmarker**, rollback **rechts**, kein Verharren.
- 8) Galopp bis Mitte kurze Seite, Trab, auf der Diagonalen, hinter X stop, Rückwärtsrichten mind. 3m, verharren.

Der Reiter muss das Kopfstück zur Gebisskontrolle vor dem Richter abnehmen.

	Rückwärts
	Galopp
	Trab
	Schritt

A/Q & C-Turnier 30.03.-02.04.2018 – PATTERN

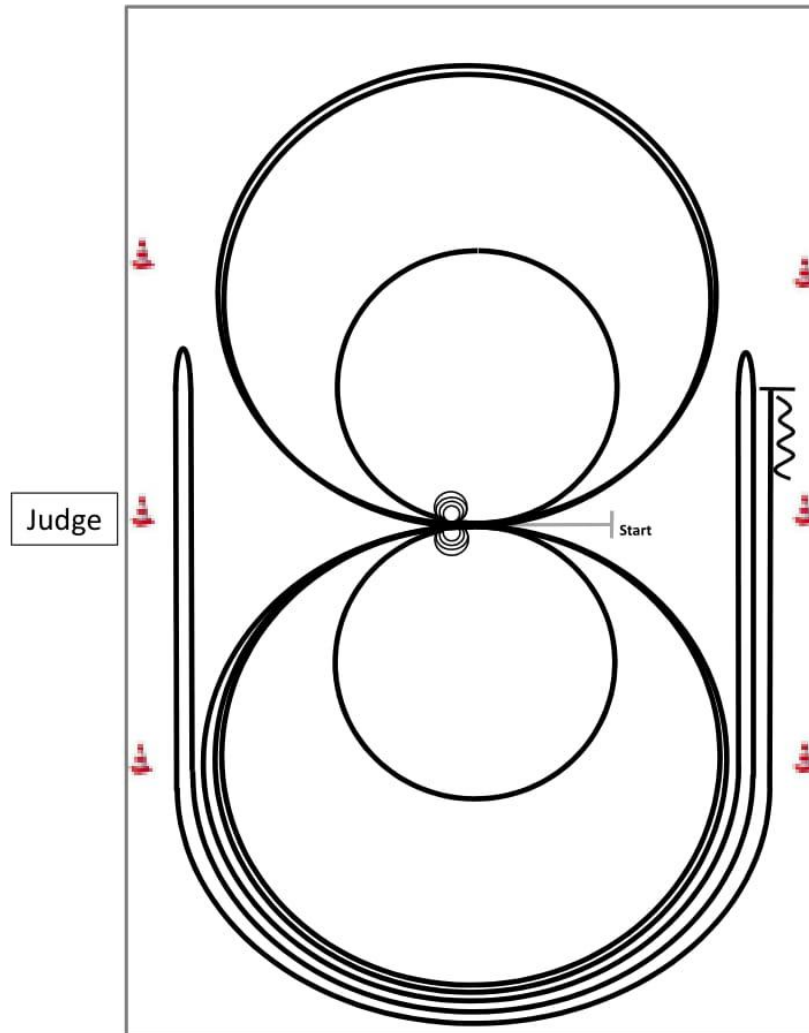
MARIUS BAUER: 0152/53697172

JULIA BAUER: 0151/52469837

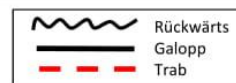
Stand: 31.01.2018



§ 7830 Reining-Pattern 6



Im Schritt oder Trab zur Mitte der Bahn.
Beginn der Aufgabe aus dem Schritt oder aus dem Stand.



- 1) 4 Spins **rechts**, verharren.
- 2) 4 Spins **links**, verharren.
- 3) 3 Zirkel Galopp (**links**), 1.+2.groß und schnell, **3.klein** und langsam, Galoppwechsel bei X.
- 4) 3 Zirkel Galopp (**rechts**), 1.+2.groß und schnell, **3.klein** und langsam, Galoppwechsel bei X.
- 5) Galopp (**links**) auf dem Zirkel, der nicht geschlossen wird, run down entlang der langen Seite, sliding stop mind. 6m von der Bande entfernt hinter dem **Mittelmarker**, rollback **rechts**, kein Verharren.
- 6) Galopp (**rechts**) auf dem Zirkel, der nicht geschlossen wird, run down entlang der langen Seite, sliding stop mind. 6m von der Bande entfernt hinter dem **Mittelmarker**, rollback **links**, kein Verharren.
- 7) Galopp (**links**) auf dem Zirkel, der nicht geschlossen wird, run down entlang der langen Seite, sliding stop mind. 6m von der Bande entfernt hinter dem **Mittelmarker**, Rückwärtsrichten mind. 3m, verharren.

Der Reiter muss das Kopfstück zur Gebisskontrolle vor dem Richter abnehmen.

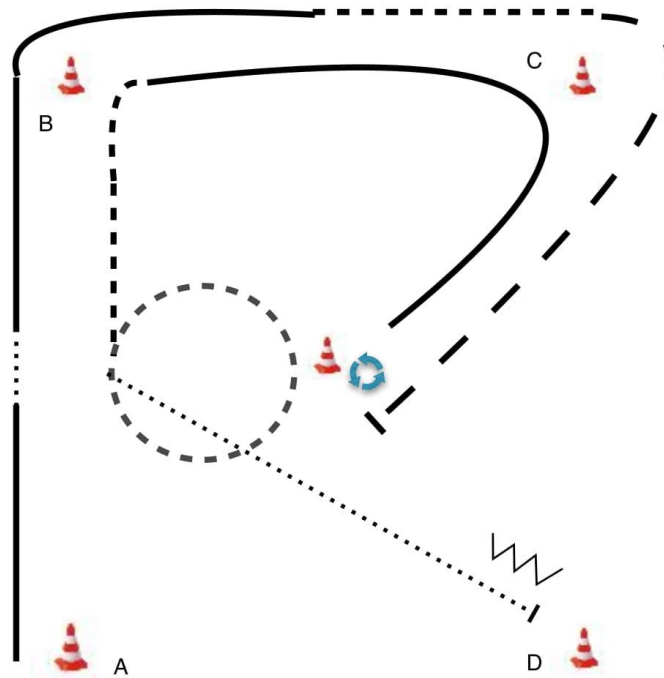
A/Q & C-Turnier 30.03.-02.04.2018 – PATTERN

MARIUS BAUER: 0152/53697172

JULIA BAUER: 0151/52469837

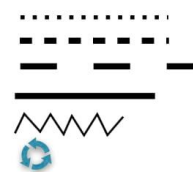
Stand: 31.01.2018

WHS
LK 1 A/B



1. Sei bereit bei A; Rechtsgalopp
2. Schritt; Linksgalopp um B
3. Trab; Tritte verlängern; Stop
4. HHW 540° links
5. Rechtsgalopp
6. Trab; Trabvolte links
7. Schritt bis D
8. Rückwärts

Schritt
Trab
Tritte verlängern
Galopp
Rückwärts
HHW

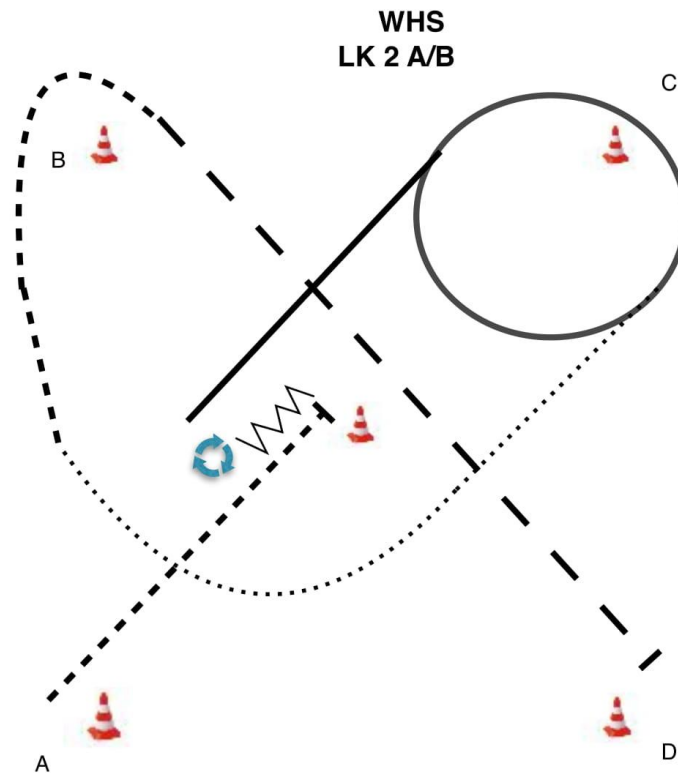


A/Q & C-Turnier 30.03.-02.04.2018 – PATTERN

MARIUS BAUER: 0152/53697172

JULIA BAUER: 0151/52469837

Stand: 31.01.2018



1. Bei A aus dem Stand antraben
2. Stop in der Mitte; Rückwärts
3. HHW rechts 360°
4. Galopp um C (1 1/2 kleine Zirkel)
5. Schritt, Trab um B
6. Tritte verlängern bis D; Stop

Schritt
Trab
Tritte verlängern
Galopp
Rückwärts
HHW



A/Q & C-Turnier 30.03.-02.04.2018 – PATTERN

MARIUS BAUER: 0152/53697172

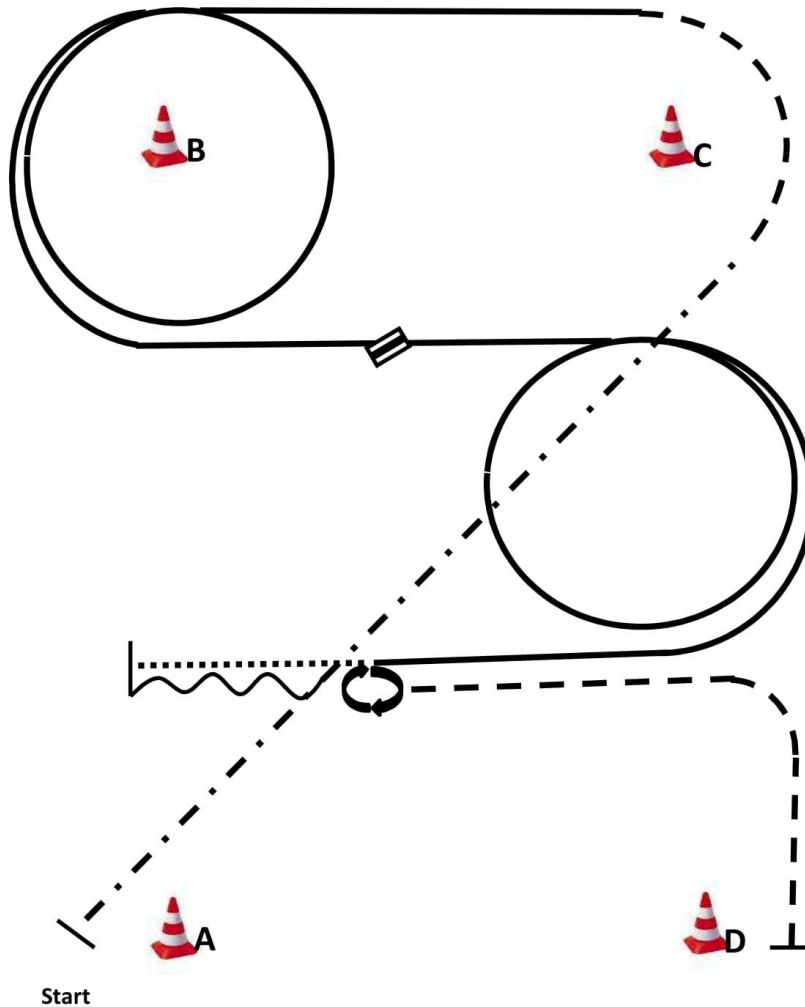
JULIA BAUER: 0151/52469837

Stand: 31.01.2018

03/2015



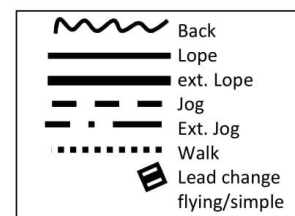
Q-Pattern 13: WHS LK 1/2 A/B



Start

WARM UP AREA

- | | |
|---|--------------------------|
| 1. Be ready at A, ext. Jog to C. | 7. 540° turn (opt. r/l). |
| 2. Jog around C. | 8. Jog to D, stop. |
| 3. Lope circle left lead around B. | Walk to warm up area. |
| 4. Lead change, lope circle right lead. | |
| 5. Walk, stop. | |
| 6. Back one horse length, stop. | |



A/Q & C-Turnier 30.03.-02.04.2018 – PATTERN

MARIUS BAUER: 0152/53697172

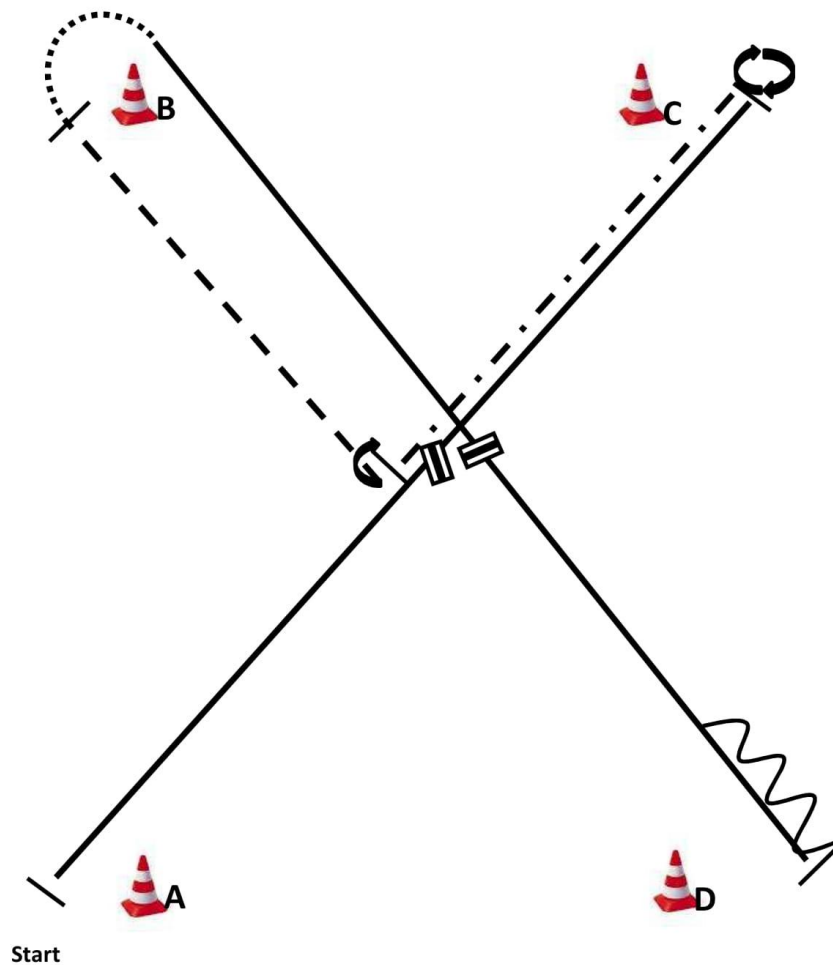
JULIA BAUER: 0151/52469837

Stand: 31.01.2018

03/2015



Q-Pattern 14: WHS LK 1/2 A/B



Start

WARM UP AREA

1. Be ready at A, lope left lead.
2. Lead change, lope right lead, stop.
3. 540° turn (opt. r/l).
4. Ext. Jog, stop
5. 90° turn right, jog to B.
6. Stop, walk around B.

7. Lope right lead, lead change, lope left lead, stop.
8. Back one horse length, stop.

Walk to warm up area.

