

# Landesmeisterschaften

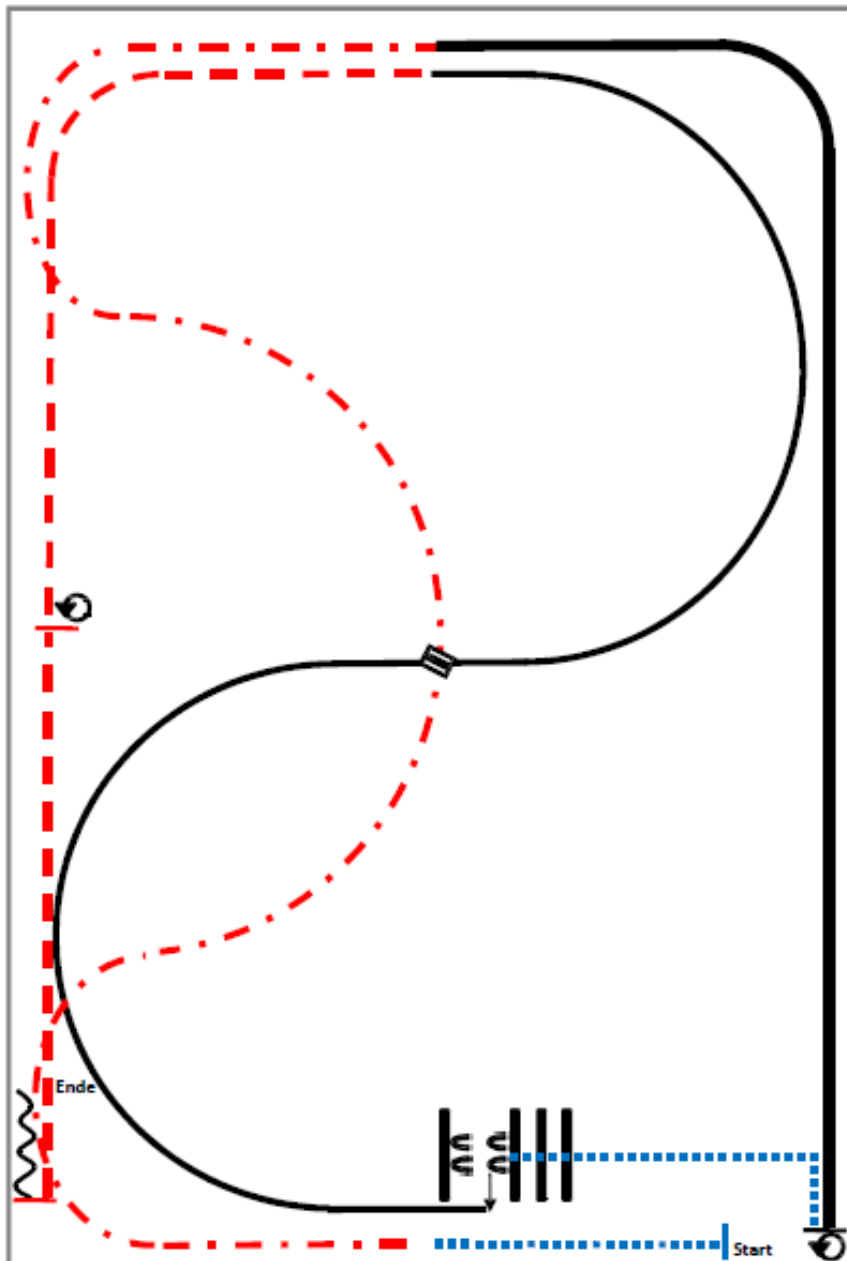
26. & 27. August 2017



Erste Westernreiterunion  
Landesverband Bremen/Niedersachsen

Ranch Riding Pattern 6 aus 2017

M LK 1-2 A Sen



- 1) Walk.
- 2) Extended trot serpentines.
- 3) Extended lope right lead.
- 4) Stop, 180° turn right.
- 5) Walk.
- 6) Walk over, sidepass left.
- 7) Lope right lead.
- 8) Lead change.
- 9) Lope left lead.
- 10) Trot.
- 11) Stop, 360° turns each direction either way first.
- 12) Trot, stop, back.

	Back
	Lope
	Ext. Lope
	Trot
	Ext. Trot
	Walk
	Lead change flying/simple

# Landesmeisterschaften

26. & 27. August 2017

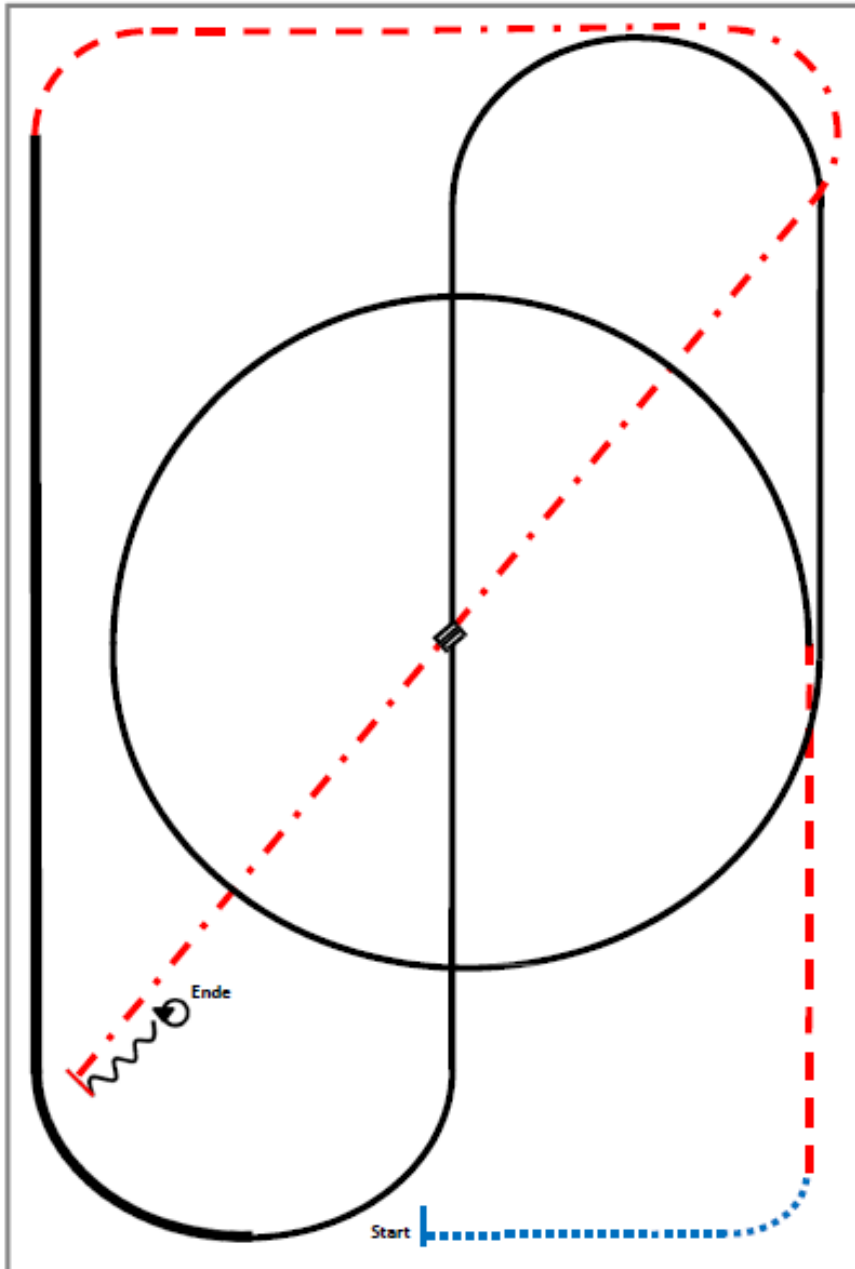


Erste Westernreiterunion  
Landesverband Bremen/Niedersachsen

Ranch Riding Pattern 1 aus 2017

M LK 1-2 A Jun

M LK 1-2 B



- 1) walk.
- 2) Trot.
- 3) Lope left lead circle, lope.
- 4) Lead change in the center.
- 5) Lope right lead.
- 6) Extended lope.
- 7) Trot.
- 8) Extended trot.
- 9) Stop, back.
- 10) 360° turns each direction either way first.

	Back
	Lope
	Ext. Lope
	Trot
	Ext. Trot
	Walk
	Lead change flying/simple

# Landesmeisterschaften

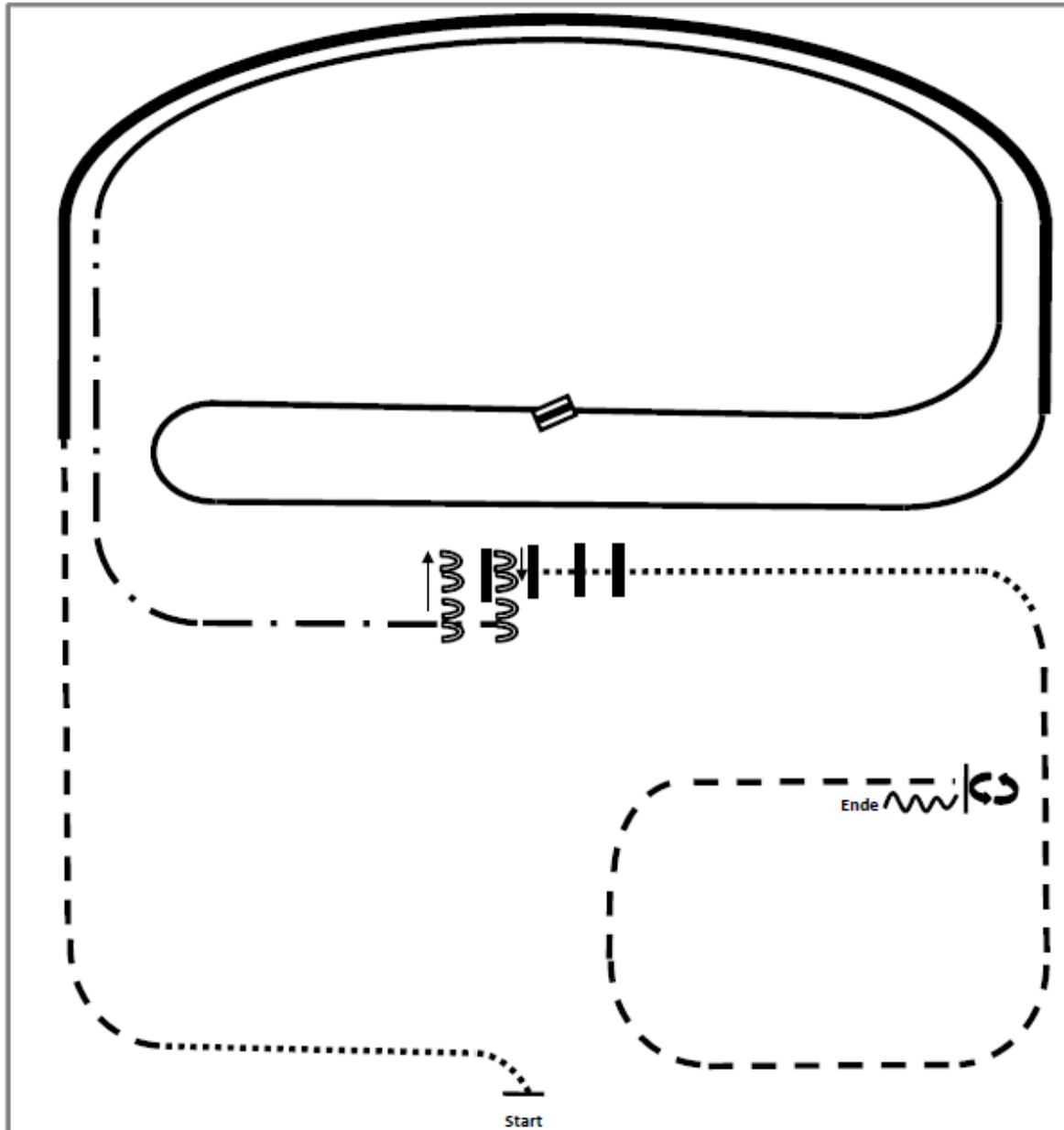
26. & 27. August 2017



Erste Westernreiterunion  
Landesverband Bremen/Niedersachsen

Ranch Riding Pattern 5 aus 2015

LK 1-2 A



- 1.Walk
- 2.Trot
- 3.Ext. Lope right lead
- 4.Lope right lead
- 5.Change leads
- 6.Lope left lead
- 7.Ext. Trot

- 8.Stop, Sidepass left, right 1/2 way
- 9.Walk over
- 10.Walk
- 11.Trot
- 12.Stop, Turn left 360°, Back

	Back
	Lope
	Ext. Lope
	Trot
	Ext. Trot
	Walk
	Lead change flying/simple

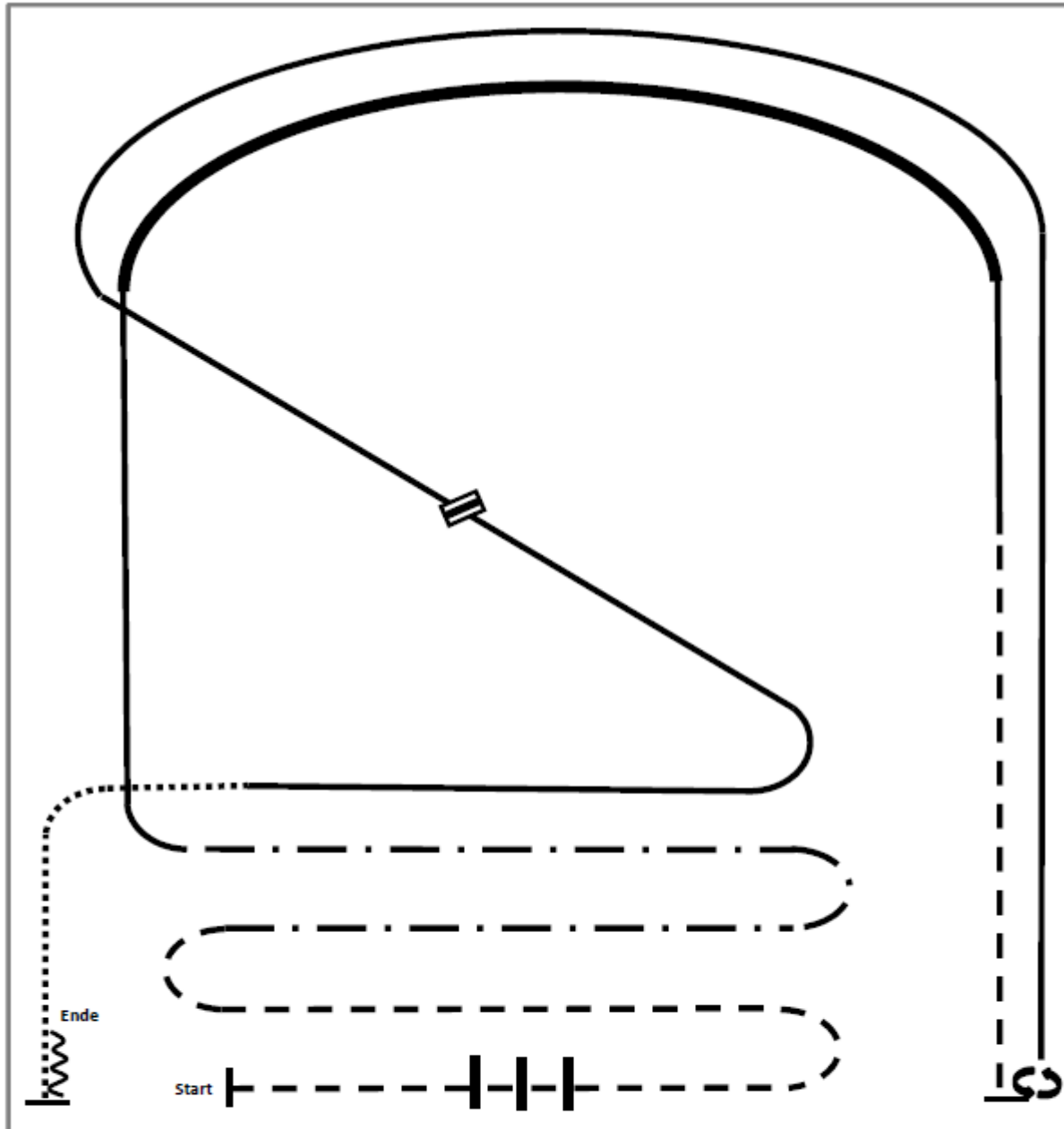
# Landesmeisterschaften

26. & 27. August 2017

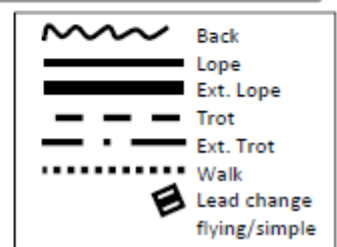


Erste Westernreiterunion  
Landesverband Bremen/Niedersachsen

Ranch Riding Pattern 8 aus 2015 LK 1-2 B & 1-2 A Jun



- |   |                     |
|---|---------------------|
| 1. Trot over                                | 7. Turn left 540°   |
| 2. Trot                                     | 8. Lope left lead   |
| 3. Ext. Trot                                | 9. Change leads     |
| 4. Lope right lead                          | 10. Lope right lead |
| 5. Ext. Lope right lead,<br>Lope right lead | 11. Walk            |
| 6. Trot, Stop                               | 12. Stop, Back      |



*LM Pattern Nr. 4*

# Landesmeisterschaften

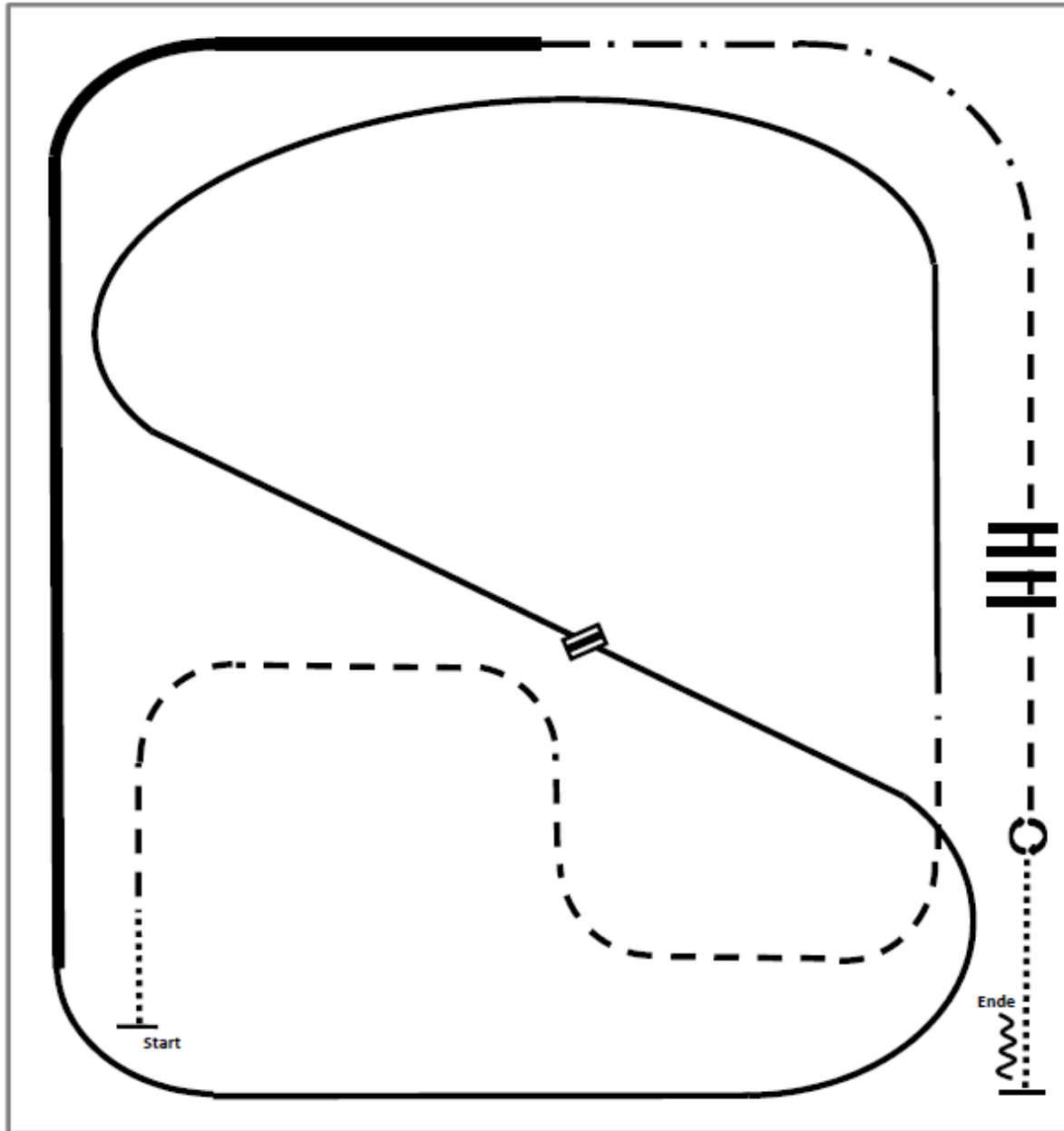
26. & 27. August 2017



Erste Westernreiterunion  
Landesverband Bremen/Niedersachsen

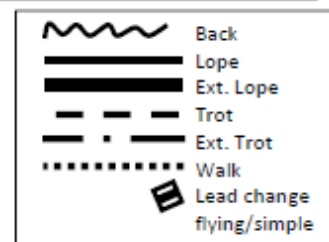
Ranch Riding Pattern 4 aus 2015

LK 3 A/B



- 1.Walk
- 2.Trot
- 3.Lope left lead
- 4.Change leads
- 5.Lope right lead
- 6.Ext. Lope right lead
- 7.Ext. Trot

- 8.Trot
- 9.Trot over
- 10.Stop, Turn 360° each direction  
(either way first)
- 11.Walk, Stop, Back



*LM Pattern Nr. 5*

# Landesmeisterschaften

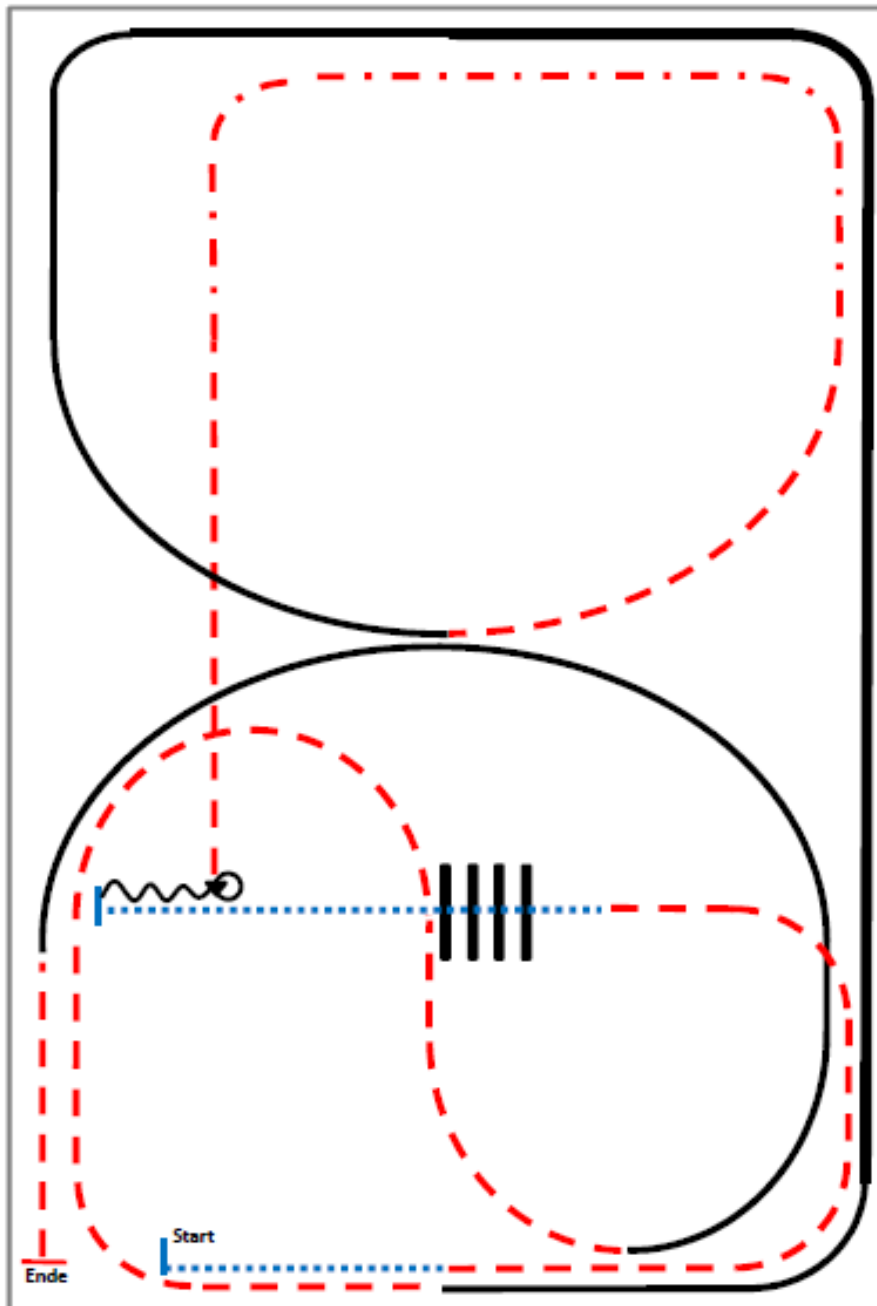
26. & 27. August 2017



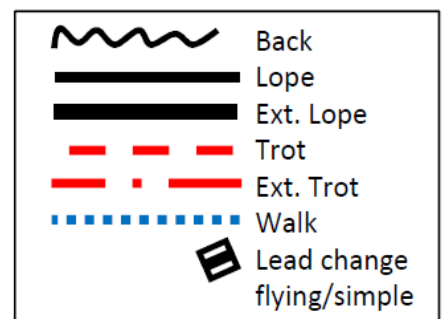
Erste Westernreiterunion  
Landesverband Bremen/Niedersachsen

## Ranch Riding Pattern 2 aus 2017

LK 4-5 A/B




- 1) Walk.
- 2) Trot.
- 3) Walk over, walk.
- 4) Stop, back, 90° turn right.
- 5) Trot, extended trot, trot.
- 6) Lope right lead.
- 7) Extended lope, lope
- 8) Trot.
- 9) Lope left lead.
- 10) Trot, stop.



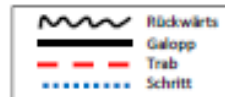
# Landesmeisterschaften

26. & 27. August 2017

## JUPF Basis Pattern 2 (4j./5j.)



- 1) Schritt durch die Länge der Bahn, bei X antraben, ganze Bahn, an der langen Seite Tritte verlängern (Leichttraben erlaubt).
- 2) Trab, Mitte der kurzen Seite auf dem Zirkel geritten, durch den Zirkel wechseln.
- 3) Bei X Rechtsgalopp  $1\frac{1}{2}$  Zirkel, Mitte der kurzen Seite ganze Bahn.
- 4) Mitte der kurzen Seite Trab auf dem Zirkel geritten, durch den Zirkel wechseln.
- 5) Bei X Linksgalopp  $1\frac{1}{2}$  Zirkel, Mitte der kurzen Seite ganze Bahn.
- 6) Nach durchreiten der Ecke Schritt, Mitte der langen Seite abwenden, nach X anhalten, Rückwärtsrichten bis X, HHW  $360^\circ$  li.



Verharren, um das Ende der Prüfung anzuzeigen.

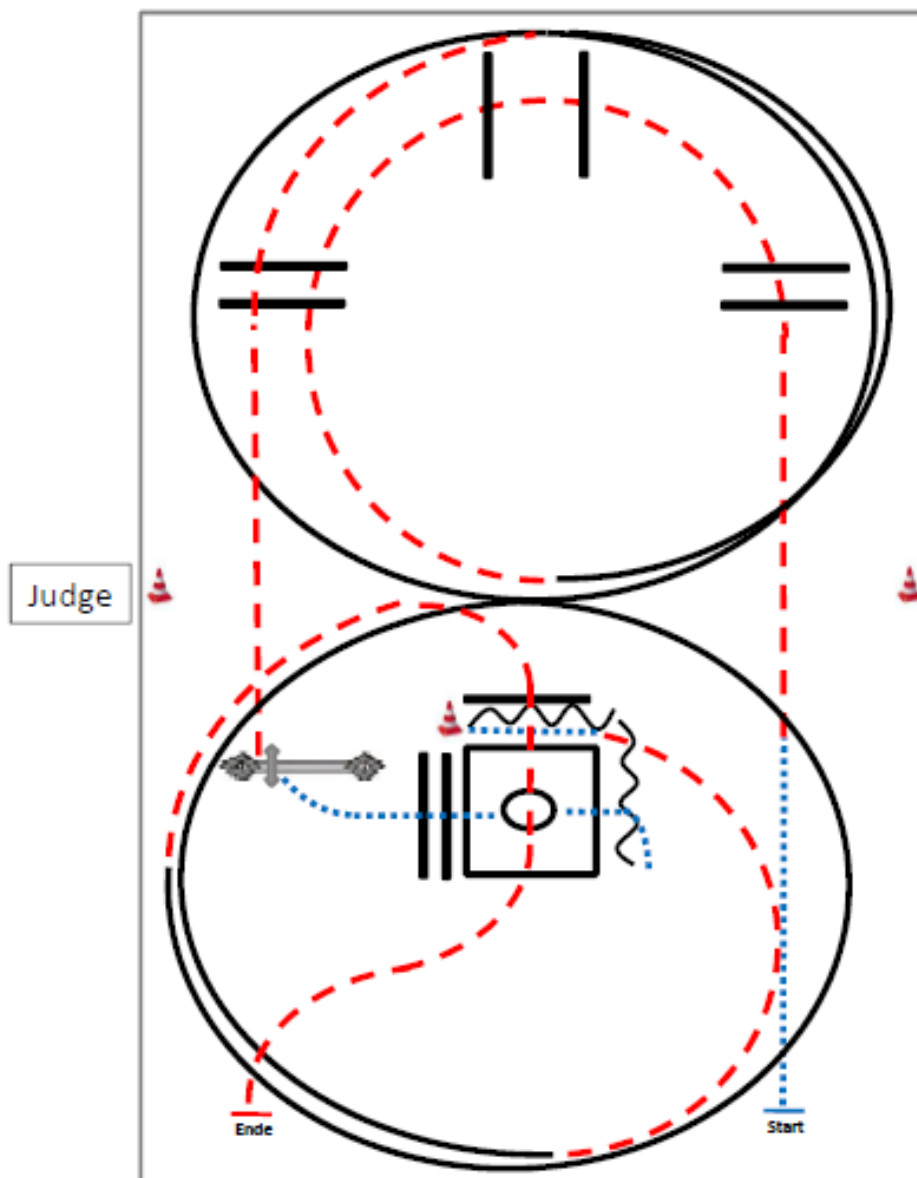
# Landesmeisterschaften

26. & 27. August 2017

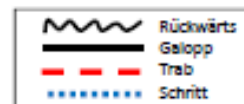


Erste Westernreiterunion  
Landesverband Bremen/Niedersachsen

## JUPF Trail Pattern 4 (4j.)



- 1) Schritt, Trab, Trabstangen (Abstand: 1m/2m/1m).
- 2) Linksgalopp  $1\frac{1}{2}$  Zirkel, Trabstangen.
- 3) Tor.
- 4) Schritt, Schrittstangen (Abstand: 0,6m), Box 360 re.o.li., Schritt.
- 5) Rückwärtsrichten L (Abstand: 1m), Schritt, Trab  $\frac{1}{2}$  Zirkel.
- 6) Rechtsgalopp  $1\frac{1}{4}$  Zirkel, Trabstangen, anhalten.





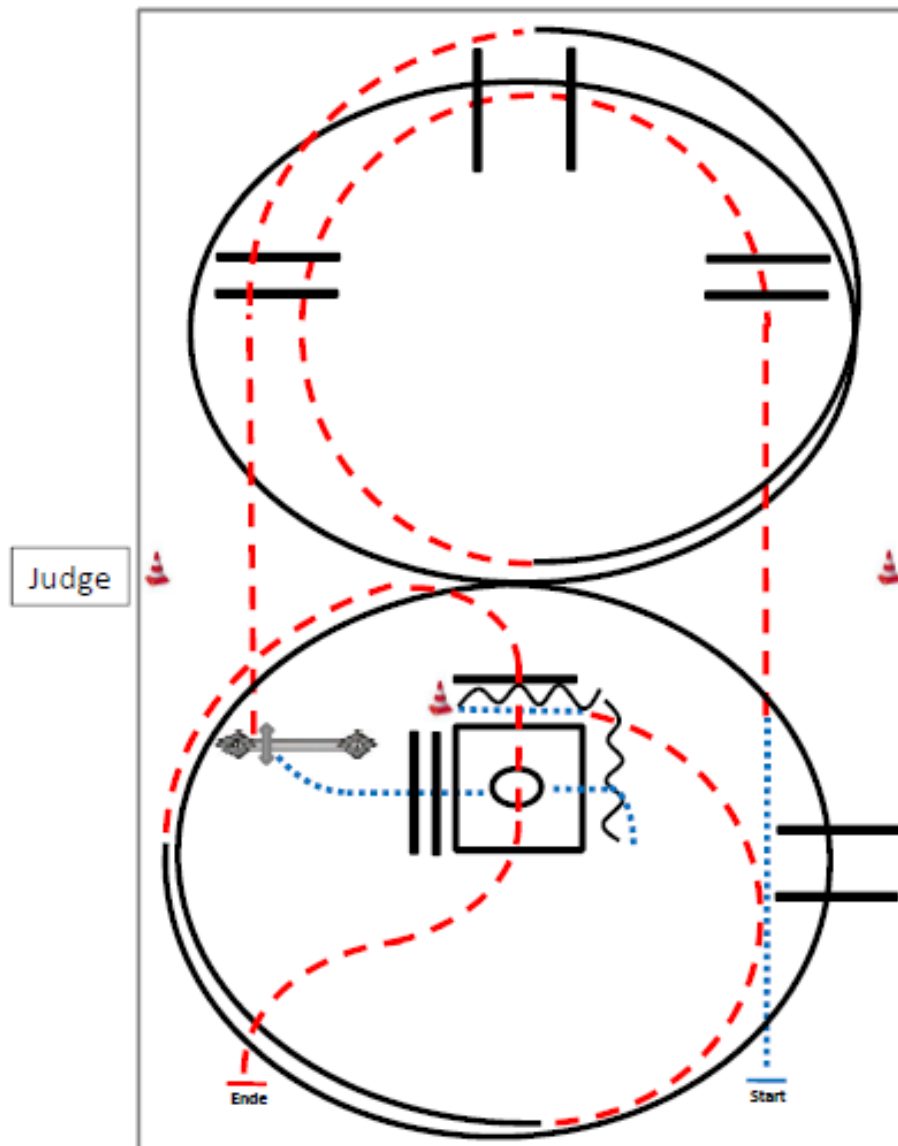
# Landesmeisterschaften

26. & 27. August 2017

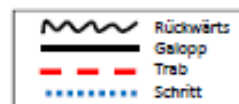


Erste Westernreiterunion  
Landesverband Bremen/Niedersachsen

## JUPF Trail Pattern 5 (5j.)



- 1) Schritt, Trab, Trabstangen (Abstand: 1m/2m/1m).
- 2) Linksgalopp inkl. Galoppstangen, 1½ Zirkel, Trabstangen.
- 3) Tor.
- 4) Schritt, Schrittstangen (Abstand: 0,6m), Box 360 re.o.li, Schritt.
- 5) Rückwärtsrichten L (Abstand: 1m), Schritt, Trab ½ Zirkel.
- 6) Rechtsgalopp 1¼ Zirkel inkl. Galoppstangen (Abstand: 2m), Trabstangen, anhalten.



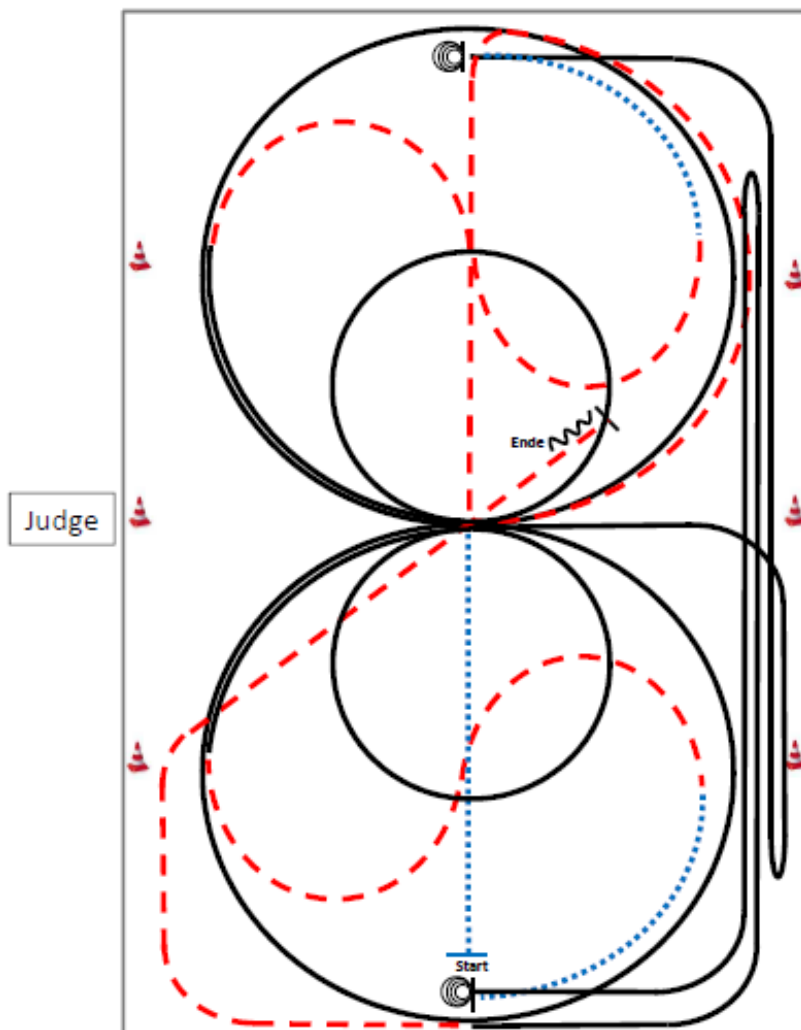
# Landesmeisterschaften

26. & 27. August 2017



Erste Westernreiterunion  
Landesverband Bremen/Niedersachsen

## JUPF Reining Pattern 2 (4j./5j.)



- 1) Schritt und Trab durch die Länge der Bahn, Trab  $\frac{1}{2}$  Zirkel, 2 Zirkel Galopp (**rechts**), 1.groß und schnell, **2.klein** und langsam.
- 2) Weiter  $\frac{1}{4}$  Zirkel, Trab durch den Zirkel wechseln, Schritt bis Mitte kurze Seite.
- 3)  $3\frac{1}{2}$  Spins **rechts**, verharren.
- 4) Galopp (**rechts**) auf dem Zirkel, der nicht geschlossen wird, run down entlang der langen Seite, sliding stop mind. 6m von der Bande entfernt hinter dem **Endmarker**, rollback **links**, kein Verharren, Galopp bis X.
- 5) 2 Zirkel Galopp (**links**), 1.groß und schnell, **2.klein** und langsam, weiter  $\frac{1}{4}$  Zirkel, Trab durch den Zirkel wechseln, Schritt bis Mitte kurze Seite.
- 6)  $3\frac{1}{2}$  Spins **links**, verharren.
- 7) Galopp (**links**) auf dem Zirkel, der nicht geschlossen wird, run down entlang der langen Seite, sliding stop mind. 6m von der Bande entfernt, hinter dem **Endmarker**, rollback **rechts**, kein Verharren, Galopp bis Mitte kurze Seite.
- 8) Trab, auf der Diagonalen, hinter X stop, Rückwärtsrichten mind. 3m, verharren.



Der Reiter muss das Kopfstück zur Gebisskontrolle vor dem Richter abnehmen.

# Landesmeisterschaften

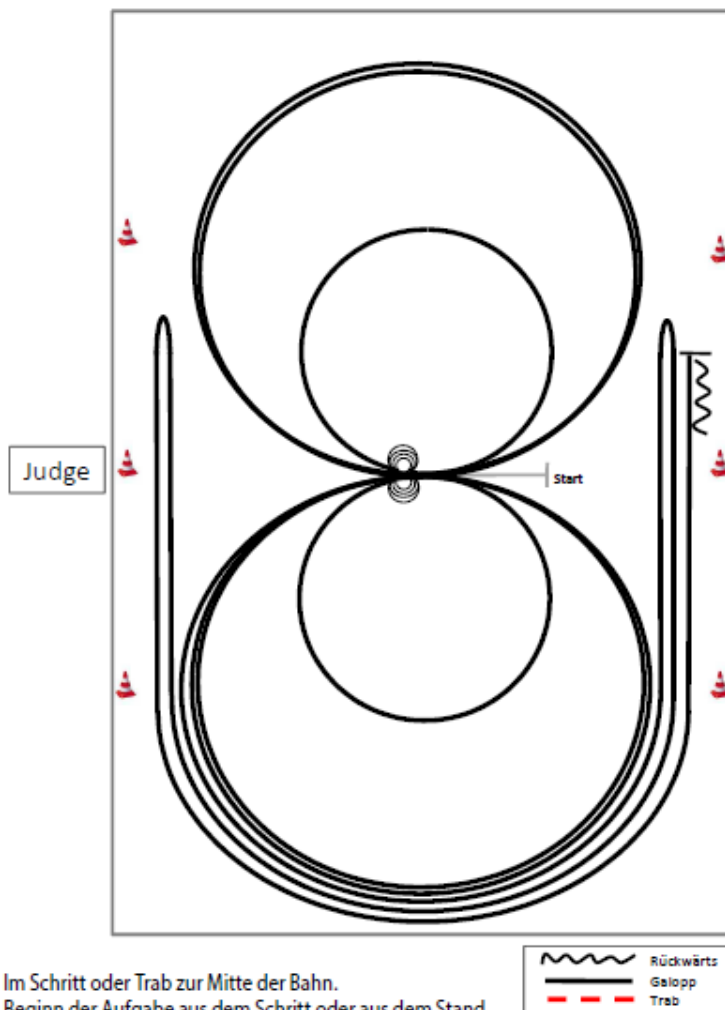
26. & 27. August 2017



Erste Westernreiterunion  
Landesverband Bremen/Niedersachsen

## Reining Pattern 6

LK 1-2 A/B



Im Schritt oder Trab zur Mitte der Bahn.  
Beginn der Aufgabe aus dem Schritt oder aus dem Stand.

- 1) 4 Spins **rechts**, verharren.
- 2) 4 Spins **links**, verharren.
- 3) 3 Zirkel Galopp (**links**), 1.+2.groß und schnell, **3.klein** und langsam, Galoppwechsel bei X.
- 4) 3 Zirkel Galopp (**rechts**), 1.+2.groß und schnell, **3.klein** und langsam, Galoppwechsel bei X.
- 5) Galopp (**links**) auf dem Zirkel, der nicht geschlossen wird, run down entlang der langen Seite, sliding stop mind. 6m von der Bande entfernt hinter dem **Mittelmarker**, rollback **rechts**, kein Verharren.
- 6) Galopp (**rechts**) auf dem Zirkel, der nicht geschlossen wird, run down entlang der langen Seite, sliding stop mind. 6m von der Bande entfernt hinter dem **Mittelmarker**, rollback **links**, kein Verharren.
- 7) Galopp (**links**) auf dem Zirkel, der nicht geschlossen wird, run down entlang der langen Seite, sliding stop mind. 6m von der Bande entfernt hinter dem **Mittelmarker**, Rückwärtsrichten mind. 3m, verharren.

Der Reiter muss das Kopfstück zur Gebisskontrolle vor dem Richter abnehmen.

# Landesmeisterschaften

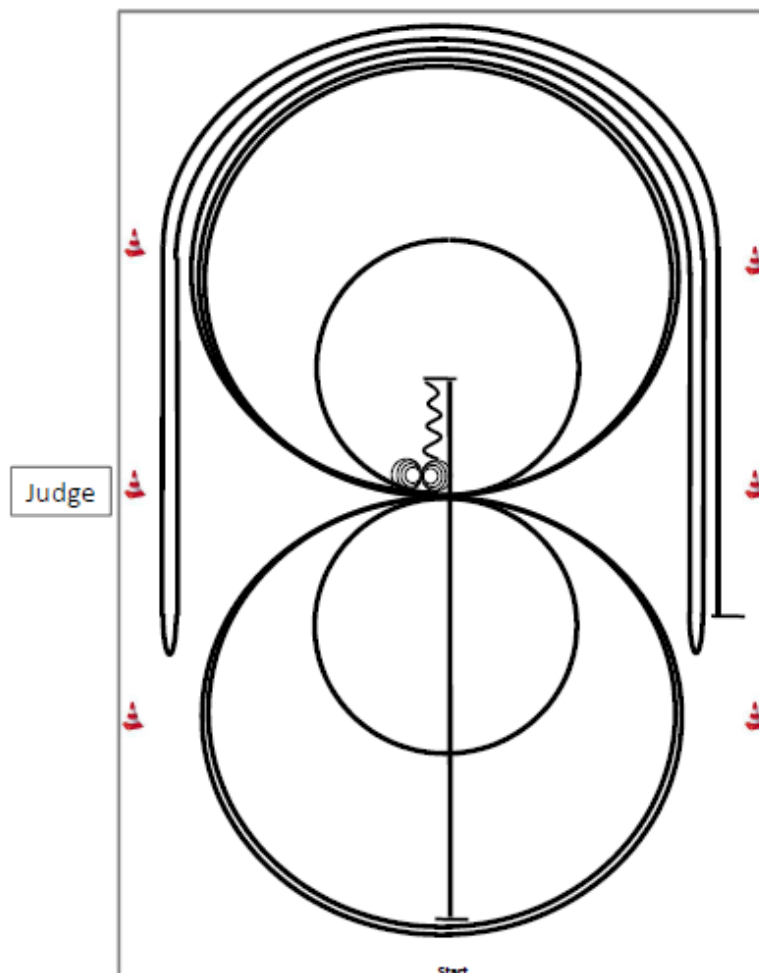
26. & 27. August 2017



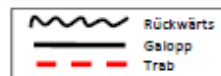
Erste Westernreiterunion  
Landesverband Bremen/Niedersachsen

## Reining Pattern 10

M LK 1-2 A/B



- 1) Run down auf der Mittellinie, sliding stop hinter dem **Mittelmärker**, Rückwärtsrichten bis zur Mitte der Bahn oder mind. 3m, verharren.
- 2) 4 Spins **rechts**, verharren.
- 3) 4 $\frac{1}{4}$  Spins **links**, verharren.
- 4) 3 Zirkel Galopp (**rechts**), 1.+2.groß und schnell, **3.klein** und langsam, Galoppwechsel bei X.
- 5) 3 Zirkel Galopp (**links**), **1.klein** und langsam, 2.+3.groß und schnell, Galoppwechsel bei X.
- 6) Galopp (**rechts**) auf dem Zirkel, der nicht geschlossen wird, run down entlang der langen Seite, sliding stop mind. 6m von der Bande entfernt hinter dem **Mittelmärker**, rollback **links**, kein Verharren.
- 7) Galopp (**links**) auf dem Zirkel, der nicht geschlossen wird, run down entlang der langen Seite, sliding stop mind. 6m von der Bande entfernt hinter dem **Mittelmärker**, rollback **rechts**, kein Verharren.
- 8) Galopp (**rechts**) auf dem Zirkel, der nicht geschlossen wird, run down entlang der langen Seite, sliding stop mind. 6m von der Bande entfernt hinter dem **Mittelmärker**, verharren.



Der Reiter muss das Kopfstück zur Gebisskontrolle vor dem Richter abnehmen.

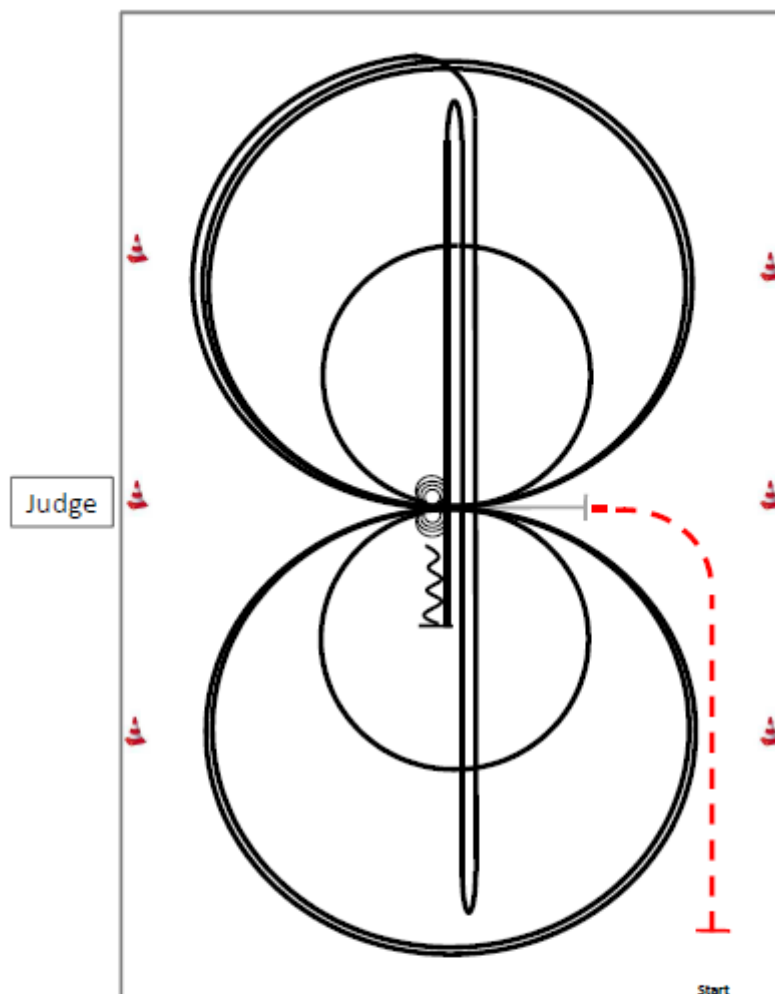
*LM Pattern Nr. 12*

# Landesmeisterschaften

26. & 27. August 2017

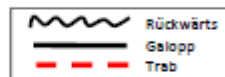
## Reining Pattern 11

LK 3 A/B



Im Trab zur Mitte der Bahn.

Beginn der Aufgabe aus dem Schritt oder aus dem Stand.



- 1) 4 Spins **links**, verharren.
- 2) 4 Spins **rechts**, verharren.
- 3) 3 Zirkel Galopp (**rechts**), **1.klein** und langsam, 2.+3.groß und schnell, Galoppwechsel bei X.
- 4) 3 Zirkel Galopp (**links**), **1.klein** und langsam, 2.+3.groß und schnell, Galoppwechsel bei X.
- 5) Galopp (**rechts**) auf dem Zirkel, der nicht geschlossen wird, run down auf der Mittellinie, sliding stop hinter dem **Endmarker**, rollback **rechts**, kein Verharren.
- 6) Run down auf der Mittellinie, sliding stop hinter dem **Endmarker**, rollback **links**, kein Verharren.
- 7) Run down auf der Mittellinie, sliding stop hinter dem **Mittelmarker**, Rückwärtsrichten bis zur Mitte der Bahn oder mind. 3m, verharren.

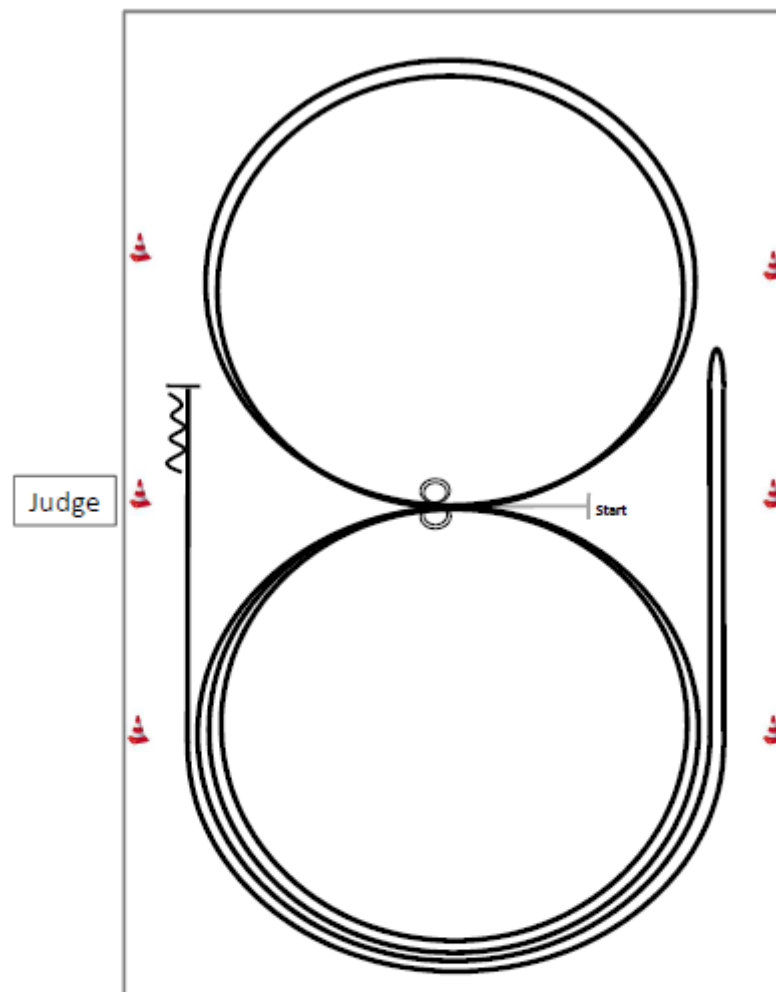
Der Reiter muss das Kopfstück zur Gebisskontrolle vor dem Richter abnehmen.

# Landesmeisterschaften

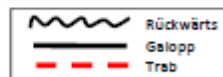
26. & 27. August 2017

## Reining Pattern 14

LK 4 A/B



Im Schritt oder Trab zur Mitte der Bahn. Beginn der Aufgabe aus dem Schritt oder aus dem Stand.



- 1) 2 Zirkel Galopp (**links**), stop bei X, Verharren.
- 2) 2 Spins **links**, verharren.
- 3) 2 Zirkel Galopp (**rechts**), stop bei X, Verharren.
- 4) 2 Spins **rechts**, verharren.
- 5) Galopp (**links**) auf dem Zirkel, der nicht geschlossen wird, run down entlang der langen Seite, stop mind. 6m von der Bande entfernt hinter dem **Mittelmarker**, rollback **rechts**, kein Verharren.
- 6) Galopp (**rechts**) auf dem Zirkel, der nicht geschlossen wird, run down entlang der langen Seite, stop mind. 6m von der Bande entfernt hinter dem **Mittelmarker**, Rückwärtsrichten mind. 3m, verharren.

Der Reiter muss das Kopfstück zur Gebisskontrolle vor dem Richter abnehmen.

# Landesmeisterschaften

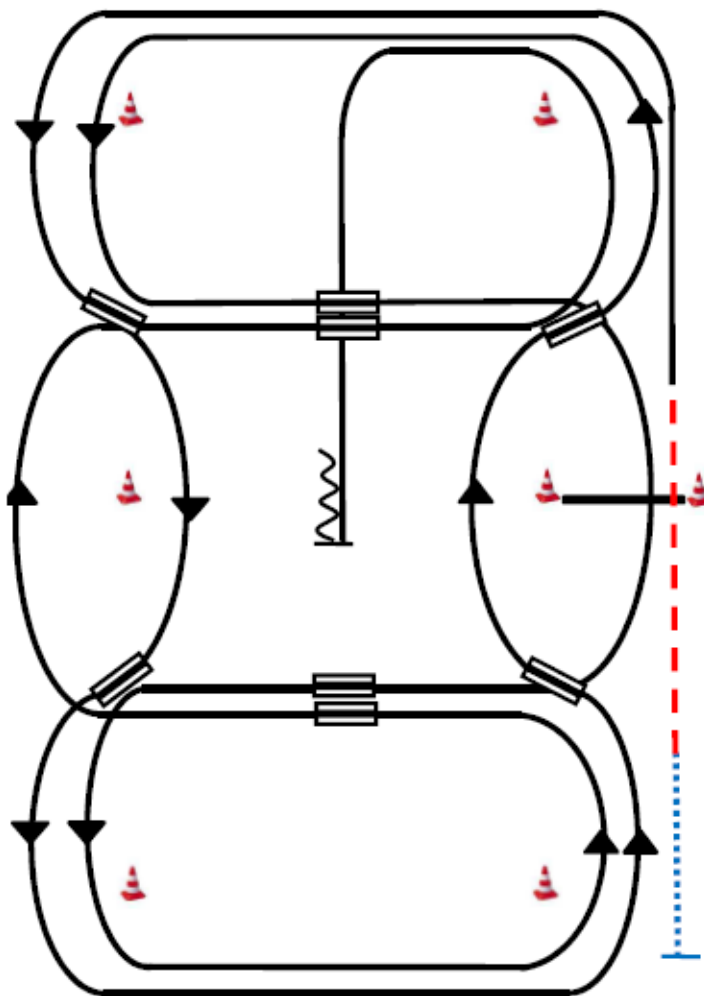
26. & 27. August 2017



Erste Westernreiterunion  
Landesverband Bremen/Niedersachsen

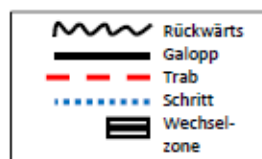
## Western Riding Pattern 5

LK 1-3 A/B



Start

- 1) Schritt, Übergang zum Trab zwischen den ersten beiden Markern, Trab über die Stange.
- 2) Übergang zum Linksgalopp vor dem letzten Marker, Galopp an der kurzen Seite.
- 3) 1.Galoppwechsel auf der Linie.
- 4) 2.Galoppwechsel auf der Linie.
- 5) 3.Galoppwechsel auf der Linie.
- 6) 4.Galoppwechsel auf der Linie.
- 7) 1.Galoppwechsel mit Seitenwechsel.
- 8) Galopp über die Stange.
- 9) 2.Galoppwechsel mit Seitenwechsel.
- 10) 3.Galoppwechsel mit Seitenwechsel.
- 11) 4.Galoppwechsel mit Seitenwechsel.
- 12) Mitte der kurzen Seite abwenden, stop auf Höhe des Mittelmarkers, Rückwärtsrichten mind. 3m.





# Landesmeisterschaften

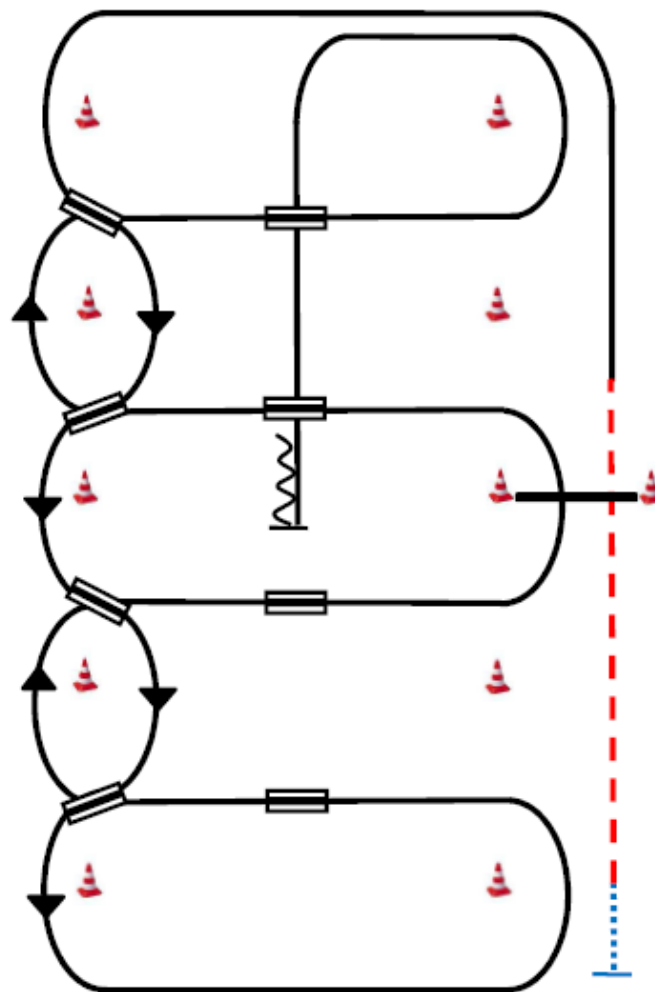
26. & 27. August 2017



Erste Westernreiterunion  
Landesverband Bremen/Niedersachsen

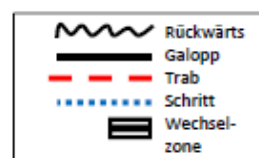
## Western Riding Pattern 1

M LK 1-2 A/B



Start

- 1) Schritt zum ersten Marker, Übergang zum Trab, Trab über die Stange.
- 2) Übergang zum Linksgalopp innerhalb von 9m nach der Stange, Galopp an der kurzen Seite.
- 3) 1.Galoppwechsel auf der Linie.
- 4) 2.Galoppwechsel auf der Linie.
- 5) 3.Galoppwechsel auf der Linie.
- 6) 4.Galoppwechsel auf der Linie, Galopp an der kurzen Seite.
- 7) 1.Galoppwechsel mit Seitenwechsel.
- 8) 2.Galoppwechsel mit Seitenwechsel.
- 9) Galopp über die Stange.
- 10) 3.Galoppwechsel mit Seitenwechsel.
- 11) 4.Galoppwechsel mit Seitenwechsel.
- 12) Mitte der kurzen Seite abwenden, stop auf Höhe des Mittelmarkers, Rückwärtsrichten mind. 3m.





# Landesmeisterschaften

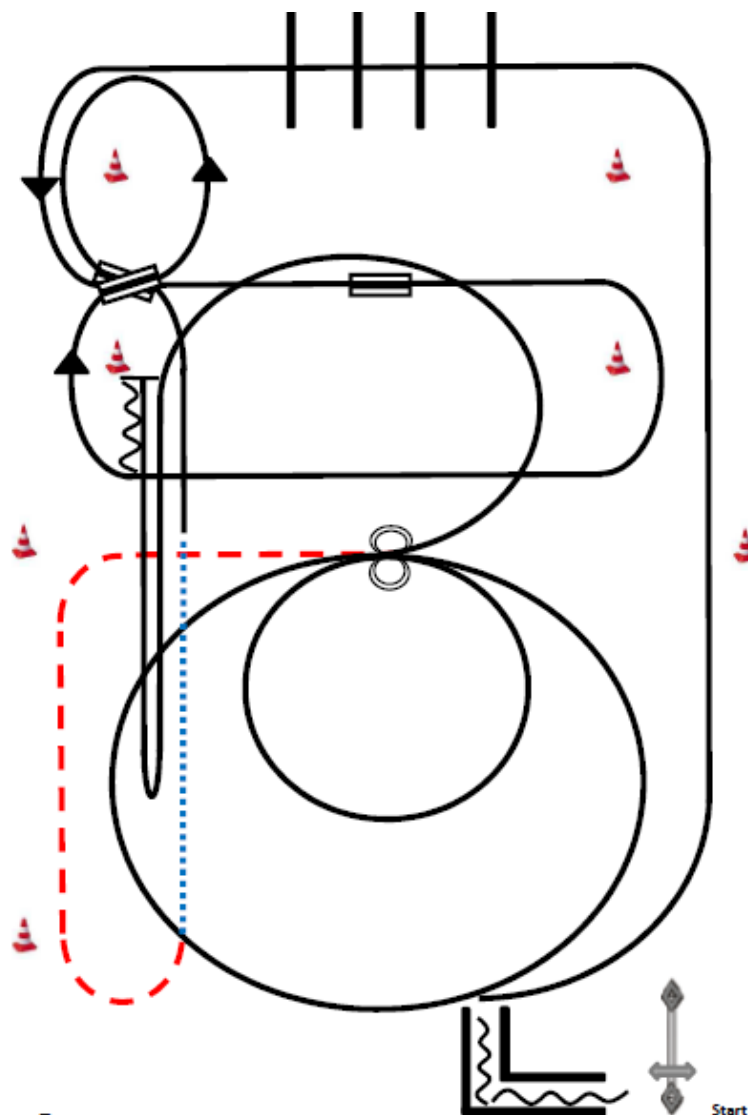
26. & 27. August 2017



Erste Westernreiterunion  
Landesverband Bremen/Niedersachsen

## Superhorse Pattern 2

M LK 1-2 A/B



- 1) Tor.
- 2) Rückwärtsrichten L.
- 3) Galopp, Galoppstangen.
- 4) 3 Galoppwechsel: 1. Galoppwechsel mit Seitenwechsel, 1.+2. Galoppwechsel auf der Linie.
- 5) Höhe des **Mittelmarkers** Schritt, Höhe des **Endmarkers** Jog, eine halbe Jogvolte, Jogbis X.
- 6) 2 Zirkel Galopp (**rechts**), 1. groß und schnell, 2. **klein** und langsam, stop.
- 7) 2 Spins **rechts**, 2 Spins **links**.
- 8) 1 Zirkel Galopp (**links**) klein, der nicht geschlossen wird, run down entlang der langen Seite, sliding stop mind. 6m von der Bande entfernt hinter dem **Mittelmarker**, rollback **rechts**, kein Verharren, run down entlang der langen Seite, sliding stop mind. 6m von der Bande entfernt hinter dem **Mittelmarker**, stop, Rückwärtsrichten mind. 3m.

	Rückwärts
	Galopp
	Trab/Jog
	Schritt
	Wechselzone



# Landesmeisterschaften

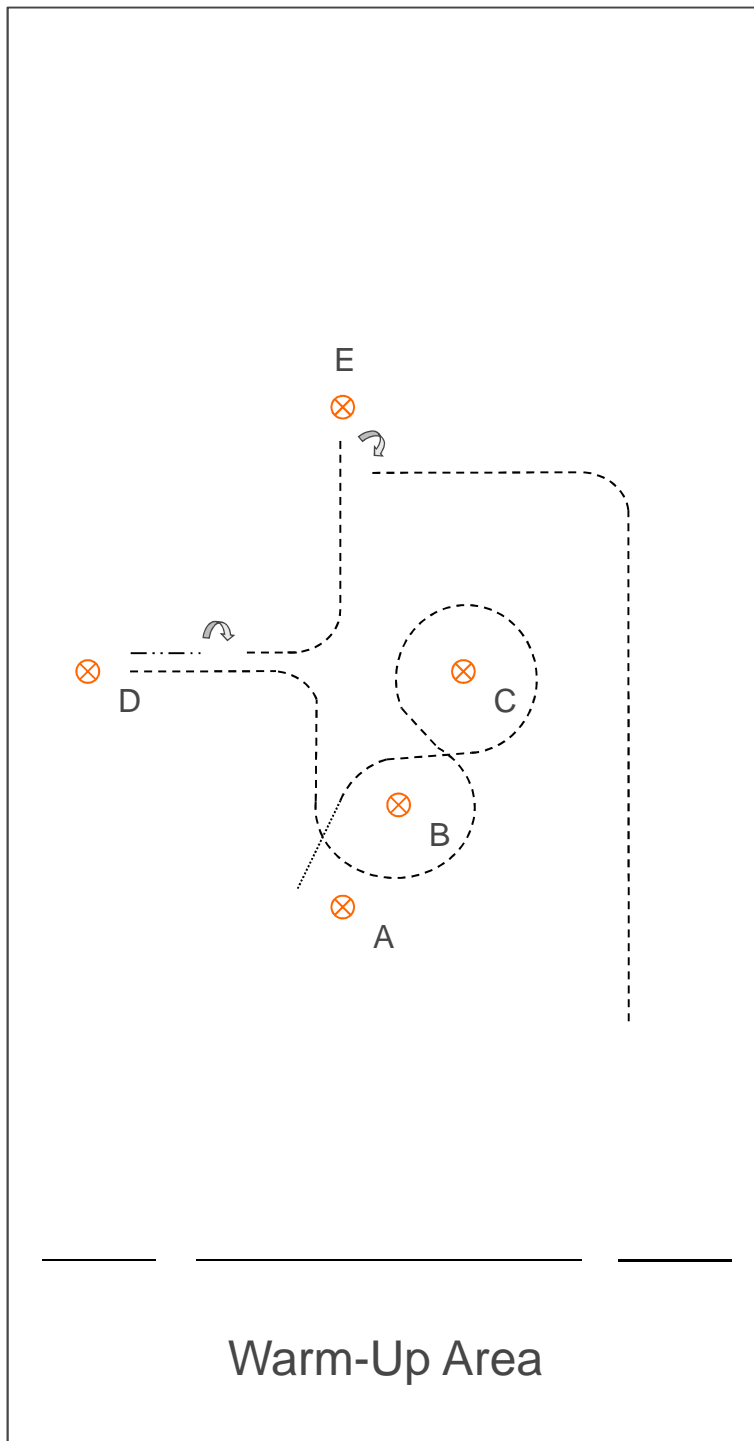
26. & 27. August 2017



Erste Westernreiterunion  
Landesverband Bremen/Niedersachsen

## Showmanship At Halter

M - LK 1-2 A/B



### Pattern

Bereithalten in der Warm-Up Area

A Stehen bei A, Schritt zu B

B Jog um C und B zu D

D Stop, mind. 1 Pferdelänge rückwärts, HH-Wendung rechts 180°, Jog zu E

E Aufstellung für den Richter, HH-Wendung rechts 90°, Jog

Im Jog zurück zur Warm-Up Area

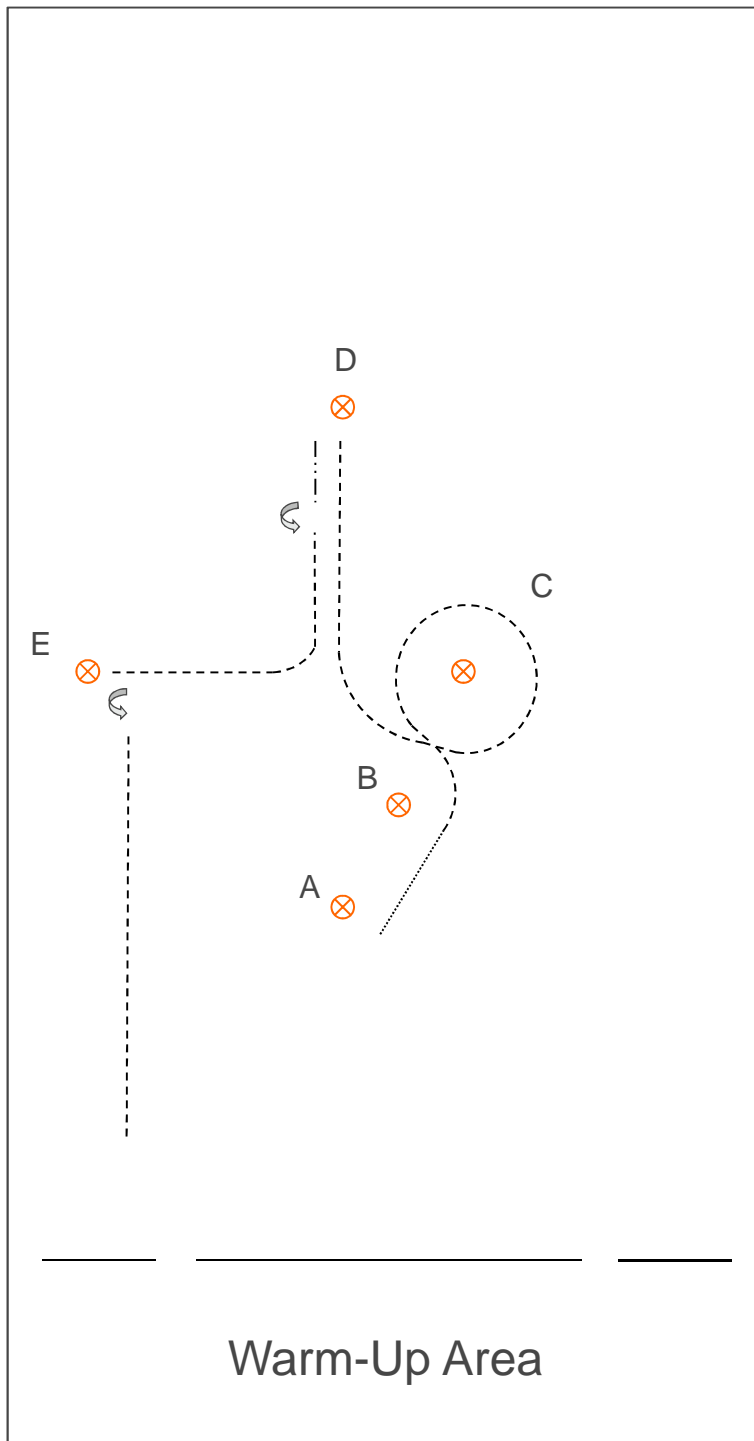
—————	Lope
- - - - -	Jog
· · · · ·	Extended Jog
- · - · -	Walk
- · - · -	Back-up
⊗	Pylone

# Landesmeisterschaften

26. & 27. August 2017

## Showmanship At Halter

LK 1-2 A/B



### Pattern

Bereithalten in der Warm-Up Area

A Stehen bei A, Schritt zu B

B Jog um C zu D

D Stop, mind. 1 Pferdelänge rückwärts, HH-Wendung links 180°, Jog zu E

E Aufstellung für den Richter, HH-Wendung links 90°, Jog

Im Jog zurück zur Warm-Up Area

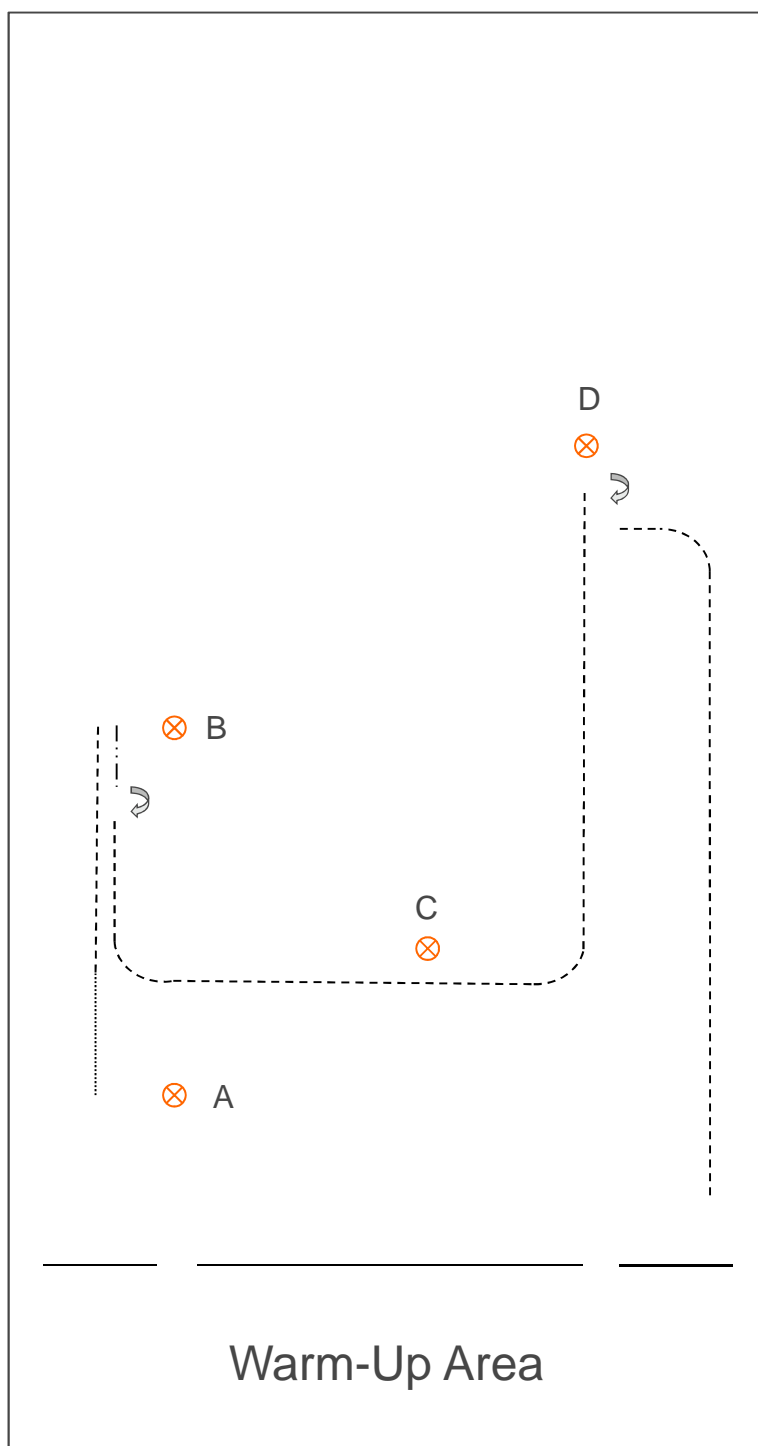
—————	Lope
-----	Jog
.....	Extended Jog
.....	Walk
- . - . - .	Back-up
⊗	Pylone

# Landesmeisterschaften

26. & 27. August 2017

## Showmanship At Halter

LK 3 A/B



### Pattern

Bereithalten in der Warm-Up Area

- A Stehen bei A, Schritt bis Höhe C, Jog zu B
- B Stop, mind. 1 Pferdelänge rückwärts, HH-Wendung rechts 180°, Jog um C zu D
- D Aufstellung für den Richter, HH-Wendung rechts 90°, Jog

Im Jog zurück zur Warm-Up Area

- Lope
- - - - Jog
- · - · - Extended Jog
- · · · · Walk
- · - · - Back-up
- ⊗ Pylone

# Landesmeisterschaften

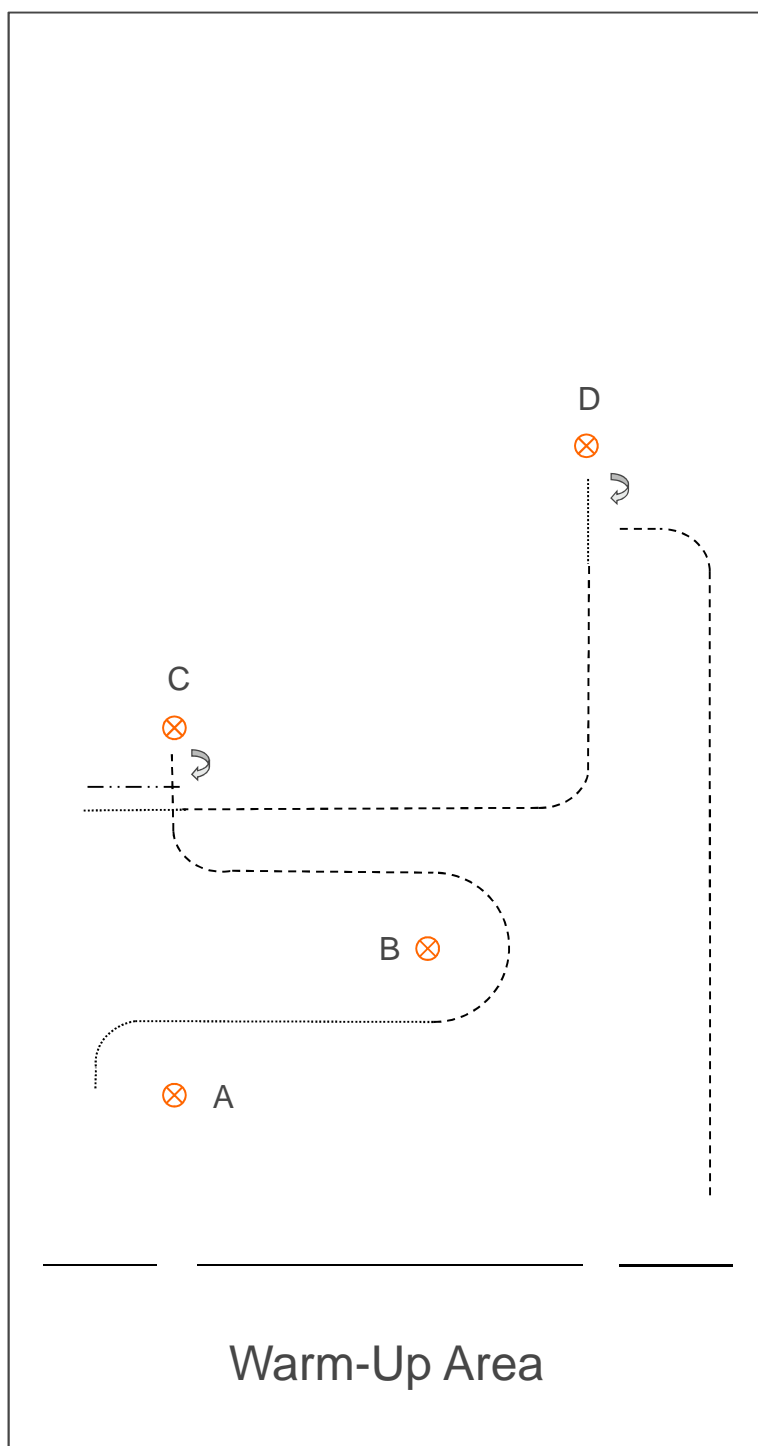
26. & 27. August 2017



Erste Westernreiterunion  
Landesverband Bremen/Niedersachsen

## Showmanship At Halter

LK 4-5 A/B



### Pattern

Bereithalten in der Warm-Up Area

A Stehen bei A, Walk zu B

B Jog um B zu C

C Stop, HH-Wendung rechts 90°, mind. 1 Pferdelänge rückwärts, Walk, Höhe C Jog Richtung D, Walk, Stop vor D

D Aufstellung für den Richter, HH-Wendung rechts 90°, Jog

Im Jog zurück zur Warm-Up Area

—————	Lope
- - - - -	Jog
- · - · -	Extended Jog
· · · · ·	Walk
- · - · -	Back-up
⊗	Pylone



# Landesmeisterschaften

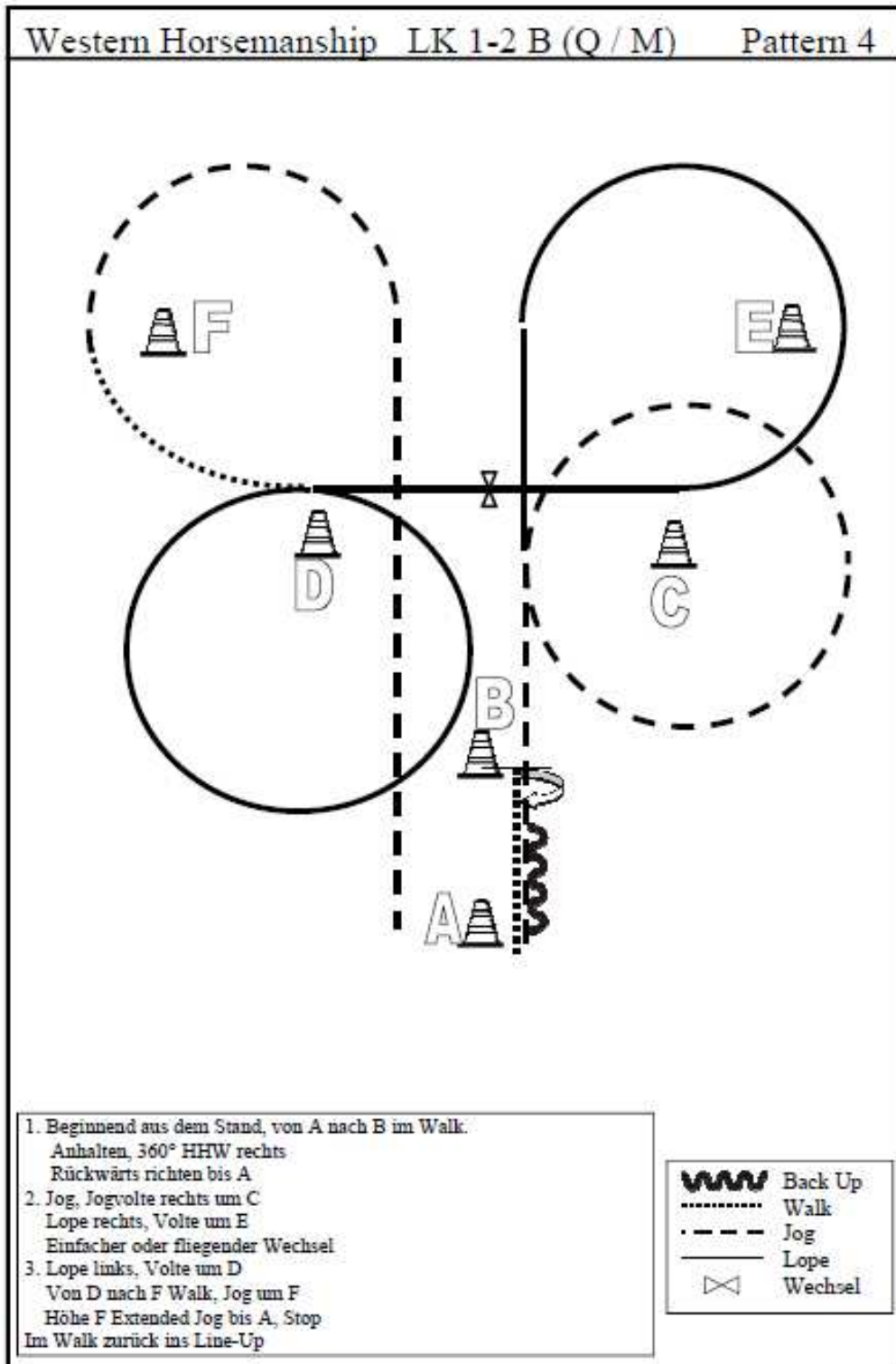
26. & 27. August 2017



Erste Westernreiterunion  
Landesverband Bremen/Niedersachsen

Western Horsemanship

MLK 1-2 B





# Landesmeisterschaften

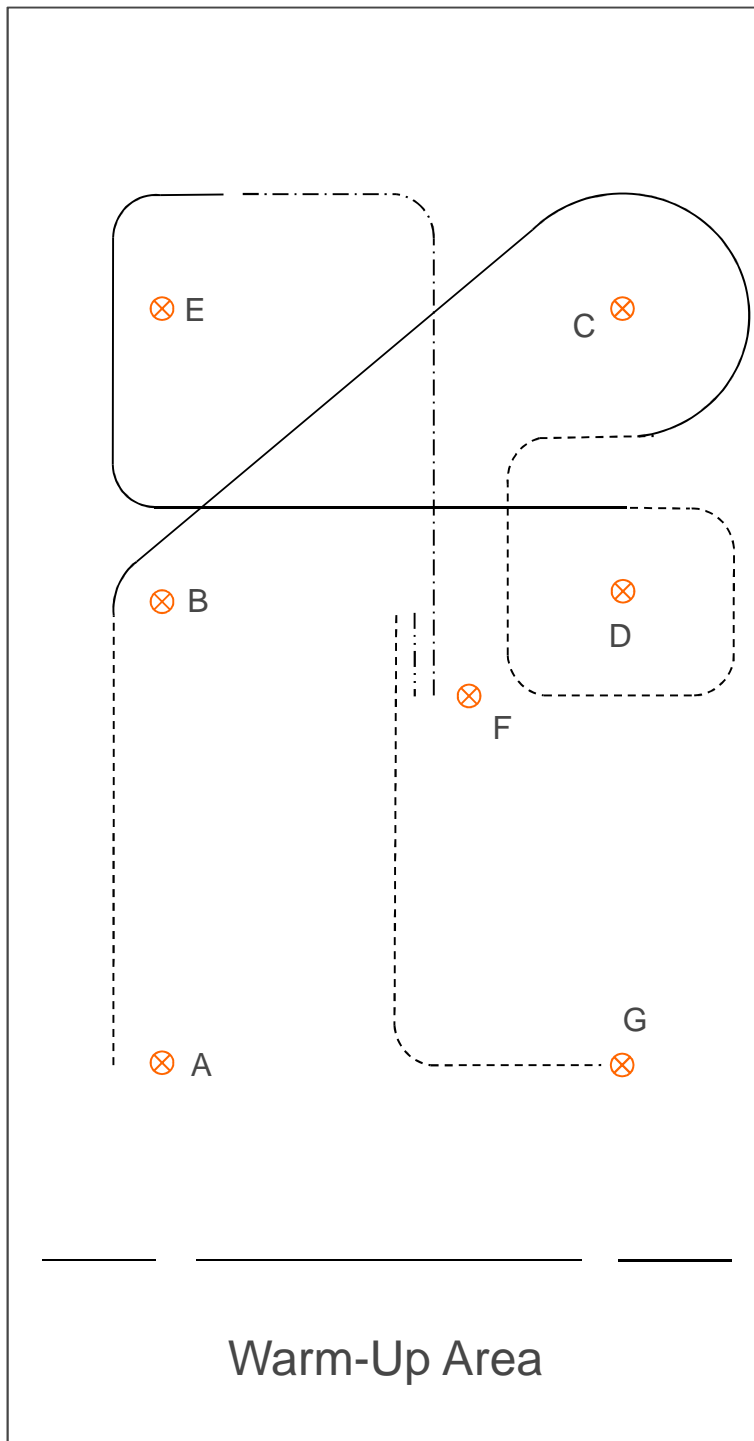
26. & 27. August 2017



Erste Westernreiterunion  
Landesverband Bremen/Niedersachsen

## Western Horsemanship

## LK 1-2 A/B



### Pattern

Bereithalten in der Warm-Up Area

A Bereithalten bei A, Jog bis B

B Rechtsgalopp um C

C Jog um D, Rechtsgalopp um E

E Extended Jog zu F

F Stop, mind. 1 Pferdelänge rückwärts, Jog zu G

Im Jog zurück zur Warm-Up Area

—	Lope
- - - - -	Jog
· · · · ·	Extended Jog
.....	Walk
- · - · -	Back-up
⊗	Pylone

# Landesmeisterschaften

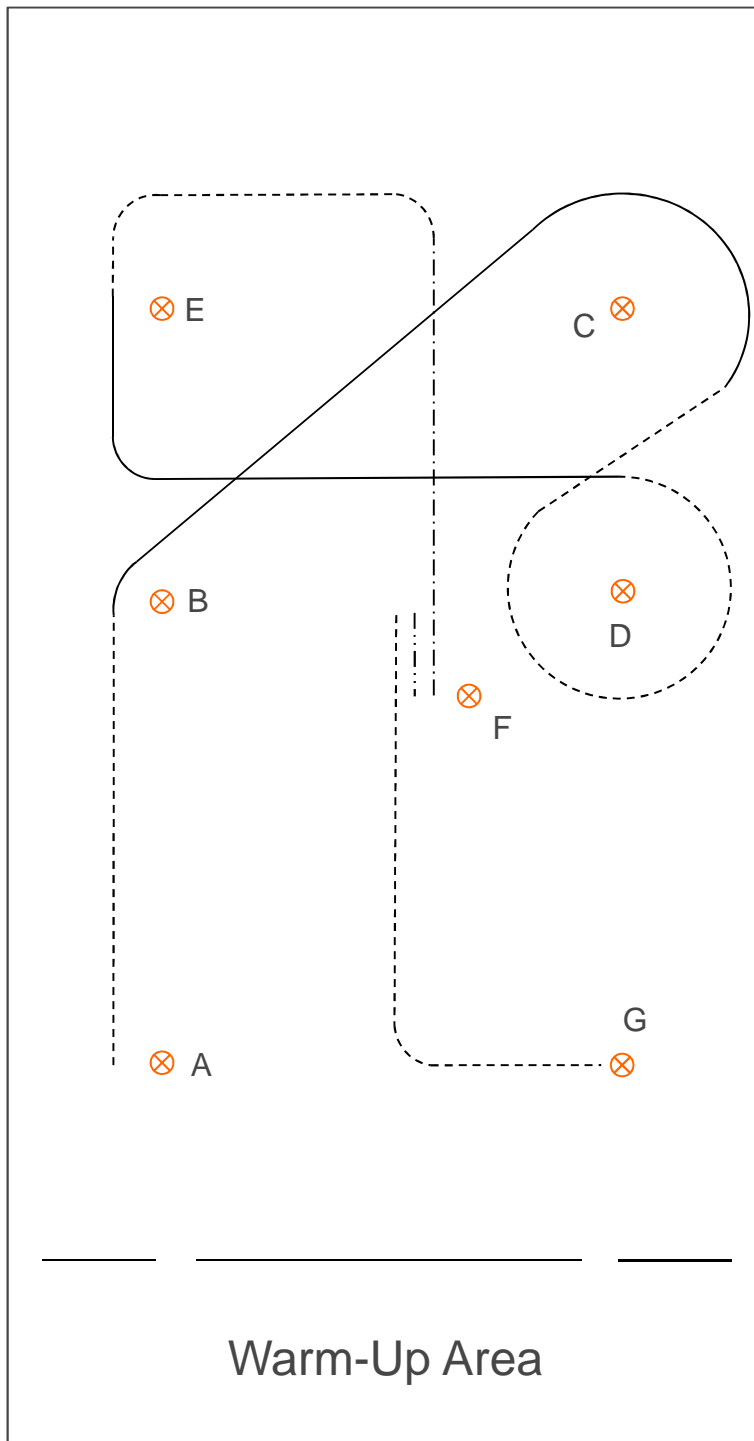
26. & 27. August 2017



Erste Westernreiterunion  
Landesverband Bremen/Niedersachsen

## Western Horsemanship

## LK 3 A/B



### Pattern

Bereithalten in der Warm-Up Area

A Bereithalten bei A, Jog bis B

B Rechtsgalopp um C

C Jog um D, Rechtsgalopp bis E

E Jog, Extended Jog zu F

F Stop, mind. 1 Pferdelänge rückwärts, Jog zu G

Im Jog zurück zur Warm-Up Area

—————	Lope
- - - - -	Jog
· · · · ·	Extended Jog
.....	Walk
- · - · -	Back-up
⊗	Pylone

# Landesmeisterschaften

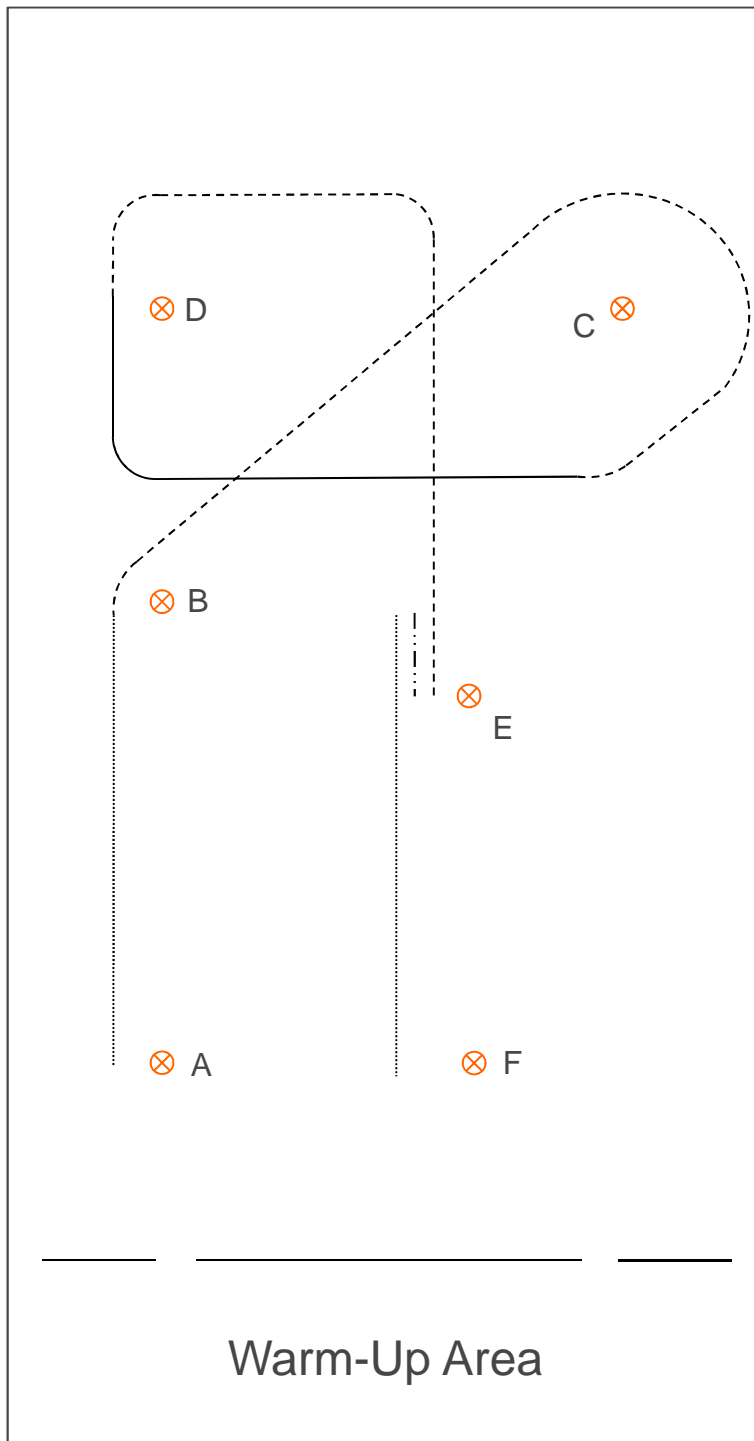
26. & 27. August 2017



Erste Westernreiterunion  
Landesverband Bremen/Niedersachsen

## Western Horsemanship

LK 4 A



### Pattern

Bereithalten in der Warm-Up Area

A Bereithalten bei A, Schritt bis B

B Jog um C

C Rechtsgalopp bis E

E Jog zu F

F Stop, mind. 1 Pferdelänge rückwärts, Schritt zu G

Im Schritt zurück zur Warm-Up Area

—	Lope
- - - - -	Jog
- · - · - ·	Extended Jog
· · · · ·	Walk
- · - · - ·	Back-up
⊗	Pylone

# Landesmeisterschaften

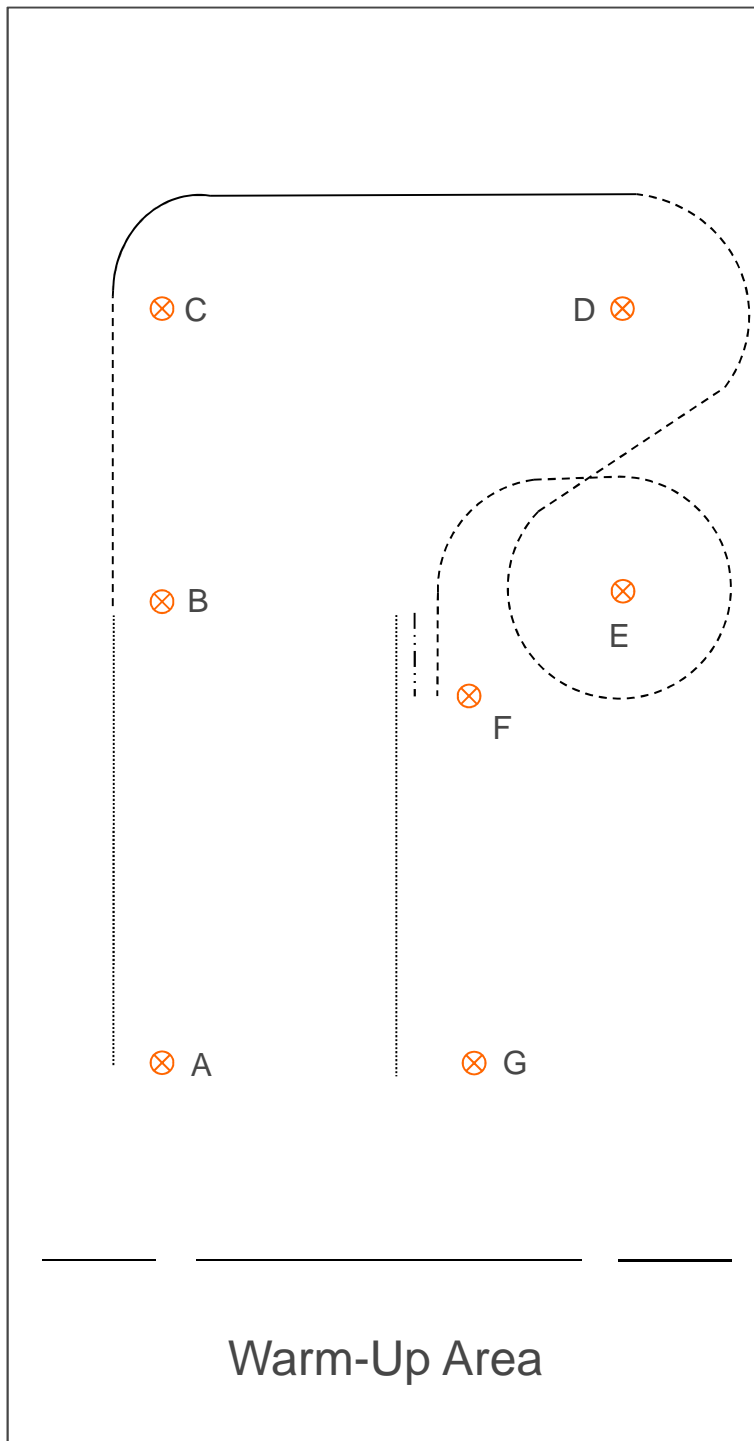
26. & 27. August 2017



Erste Westernreiterunion  
Landesverband Bremen/Niedersachsen

## Western Horsemanship

## LK 4-5 B & 5 A



### Pattern

Bereithalten in der Warm-Up Area

A Bereithalten bei A, Schritt bis B

B Jog bis C

C Rechtsgalopp

D Jog um D und E zu F

F Stop, mind. 1 Pferdelänge rückwärts, Schritt zu G

Im Schritt zurück zur Warm-Up Area

—	Lope
- - - - -	Jog
- · - · - ·	Extended Jog
· · · · ·	Walk
- · - · - ·	Back-up
⊗	Pylone

# Landesmeisterschaften

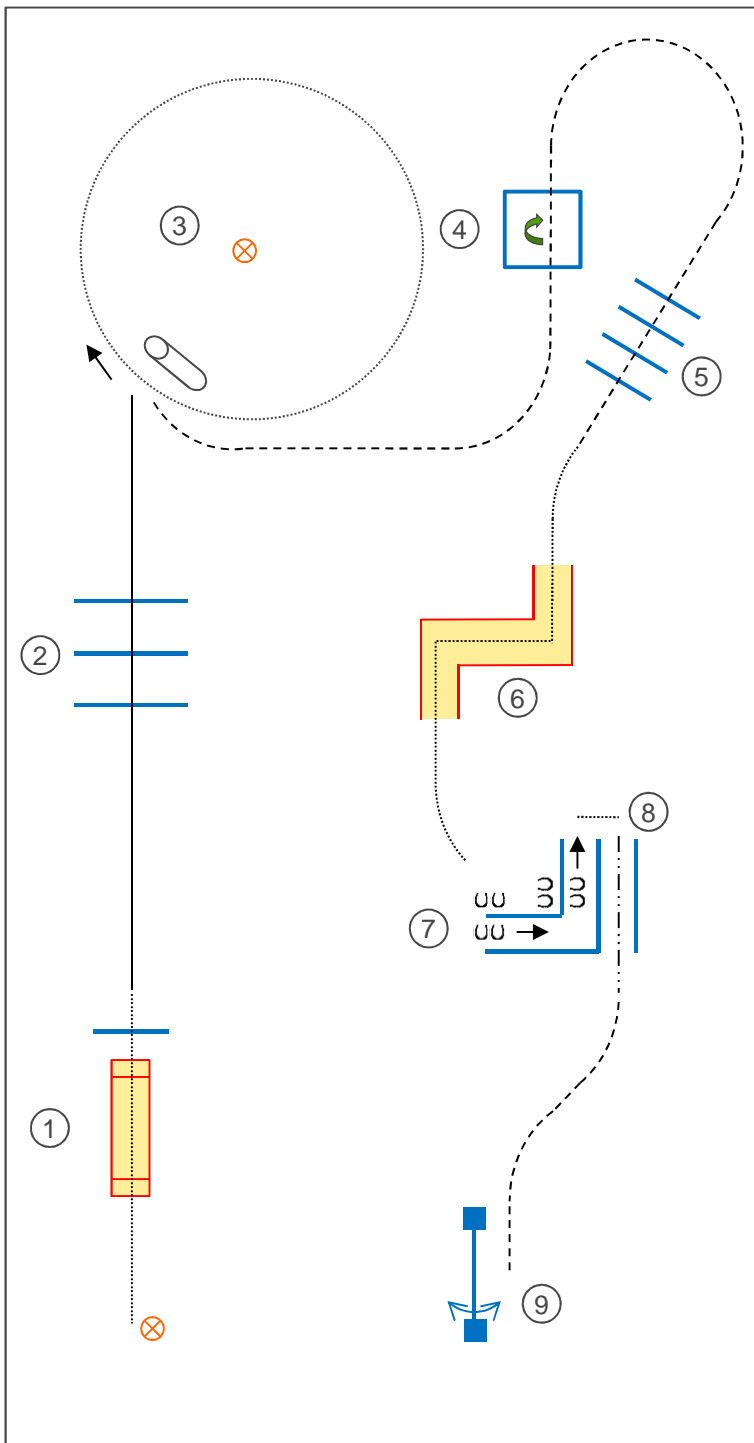
26. & 27. August 2017



Erste Westernreiterunion  
Landesverband Bremen/Niedersachsen

## SO Ranch Trail

## LK 1-2 A/B



### Pattern

1. Bereithalten an der Pylone, Schritt über Brücke
2. Galoppstangen
3. Baumstamm um Pylone ziehen
4. Trab in Box, 360° Drehung links oder rechts, Trab aus Box
5. Trabstangen
6. Z-Brücke
7. Seitwärts "L"
8. Rückwärts, stop zwischen Stangen, Ground Tie, beide Hinterhufe auskratzen, rückwärts raus
9. Tor

—	Lope
- - - -	Jog
· · · · ·	Extended Jog
- · - · -	Walk
- · - · -	Back-up
⊗	Pylone

# Landesmeisterschaften

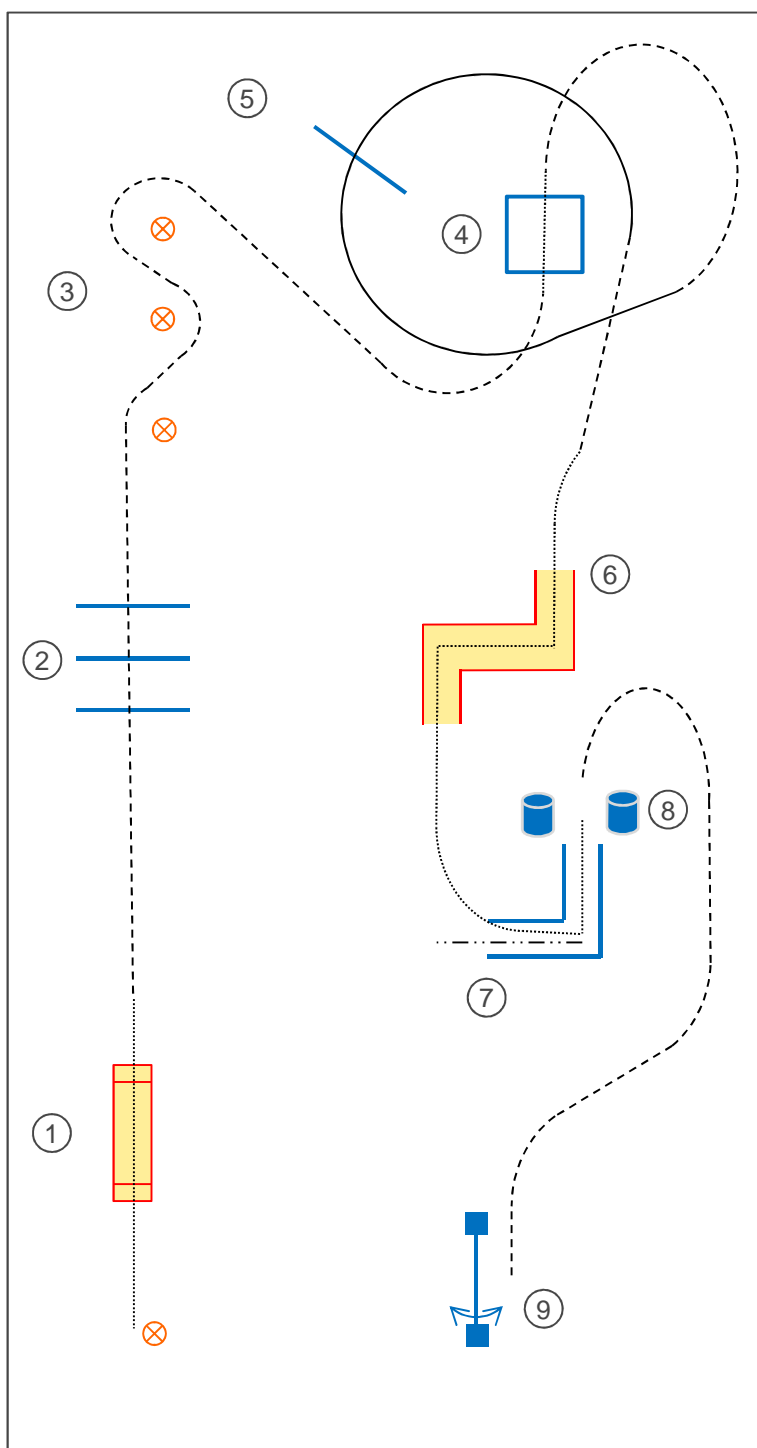
26. & 27. August 2017



Erste Westernreiterunion  
Landesverband Bremen/Niedersachsen

## SO Ranch Trail

LK 3-5 A/B



### Pattern

1. Bereithalten an der Pylone, Schritt über Brücke
2. Trabstangen
3. Slalom um Pylonen im Trab
4. Schritt in Box, Ground-Tie, Reiter einmal um die Box gehen, Schritt aus der Box
5. Galoppstange
6. Z-Brücke
7. Schritt ins "L", rückwärts wieder raus, Schritt durch "L"
8. Gegenstand umsetzen
9. Tor

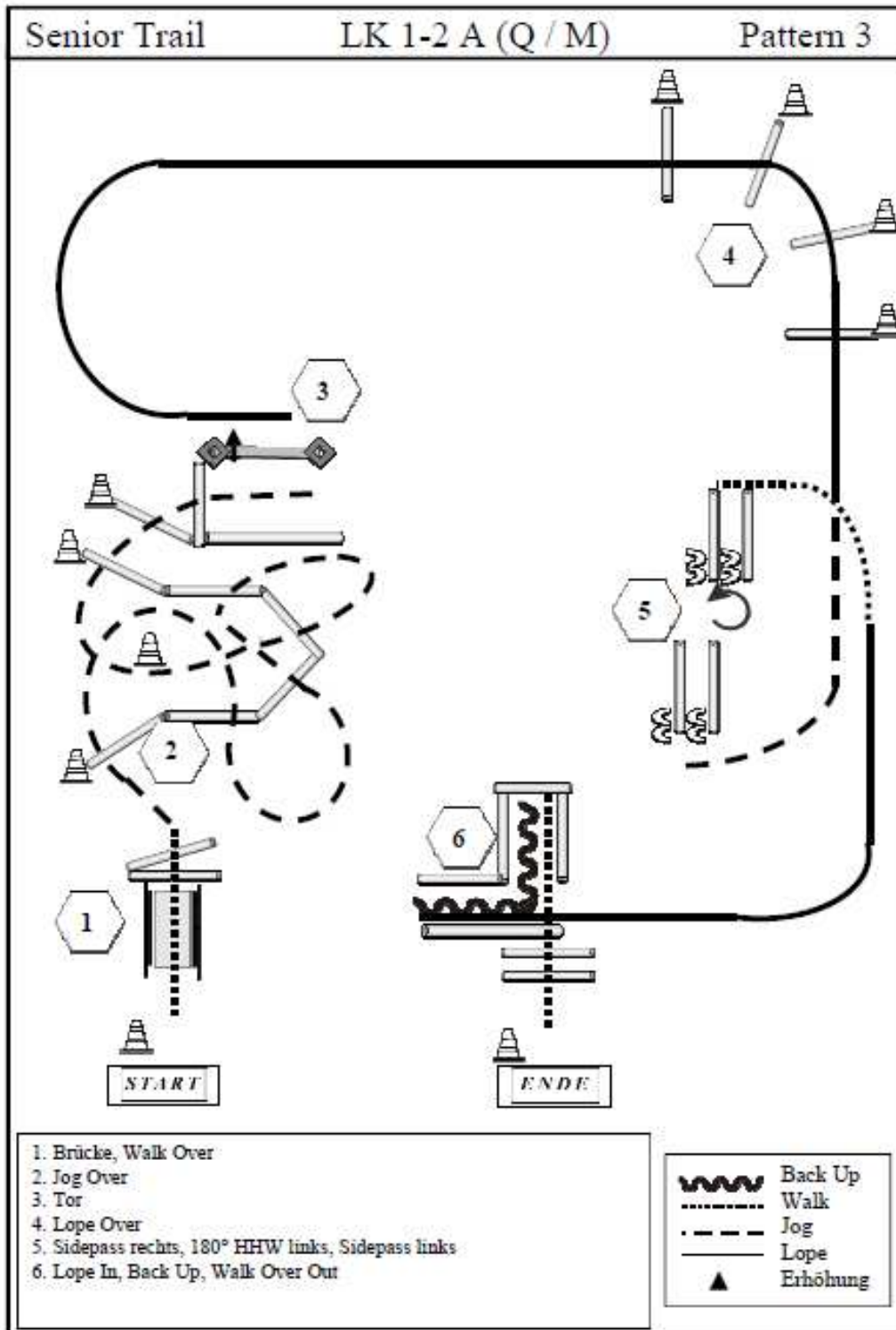
—	Lope
- - - - -	Jog
- · - · - ·	Extended Jog
· · · · ·	Walk
- · - · - ·	Back-up
⊗	Pylone

# Landesmeisterschaften

26. & 27. August 2017

Trail

MLK 1-2 A Sen

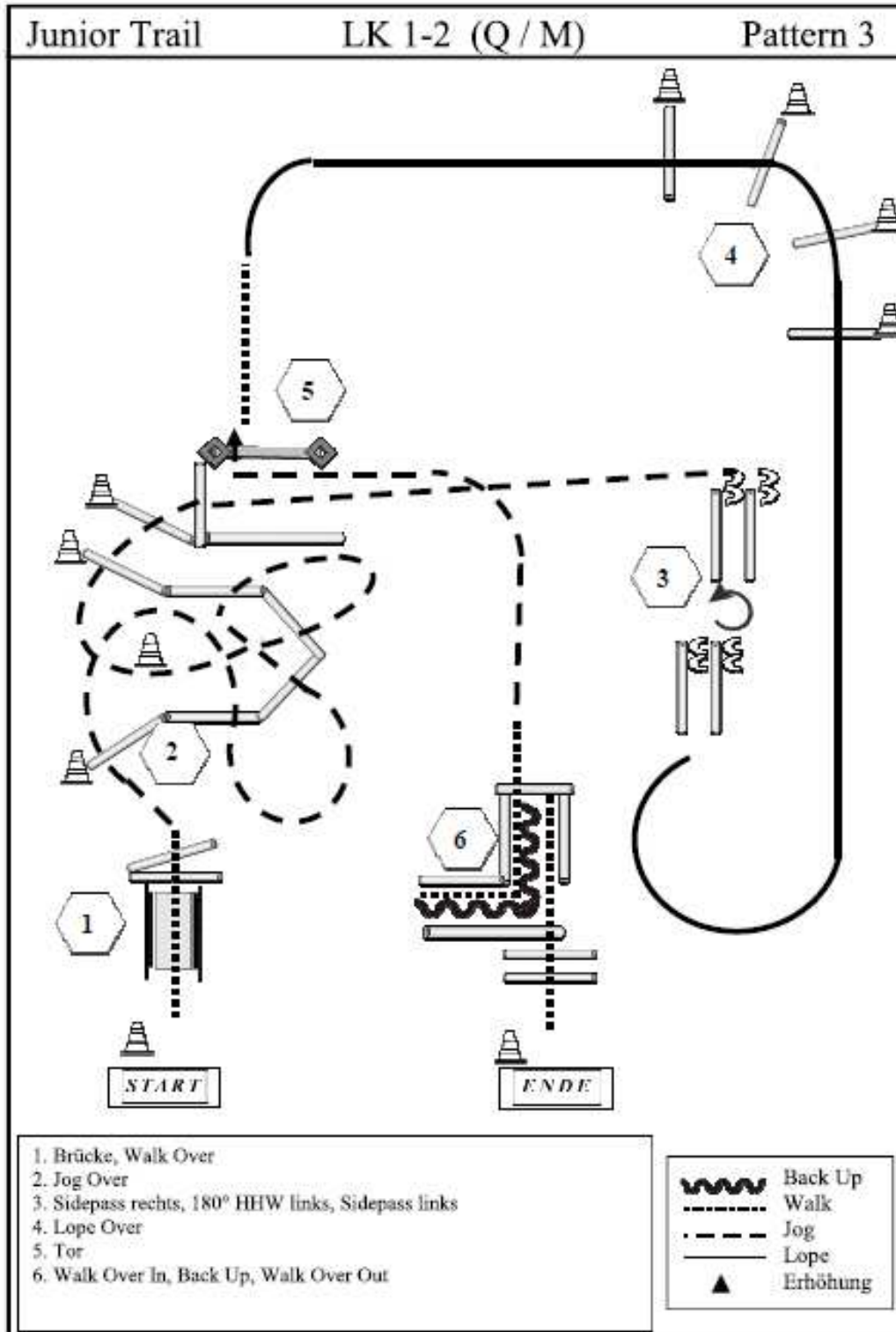


# Landesmeisterschaften

26. & 27. August 2017

Trail

M LK 1-2 A Jun





# Landesmeisterschaften

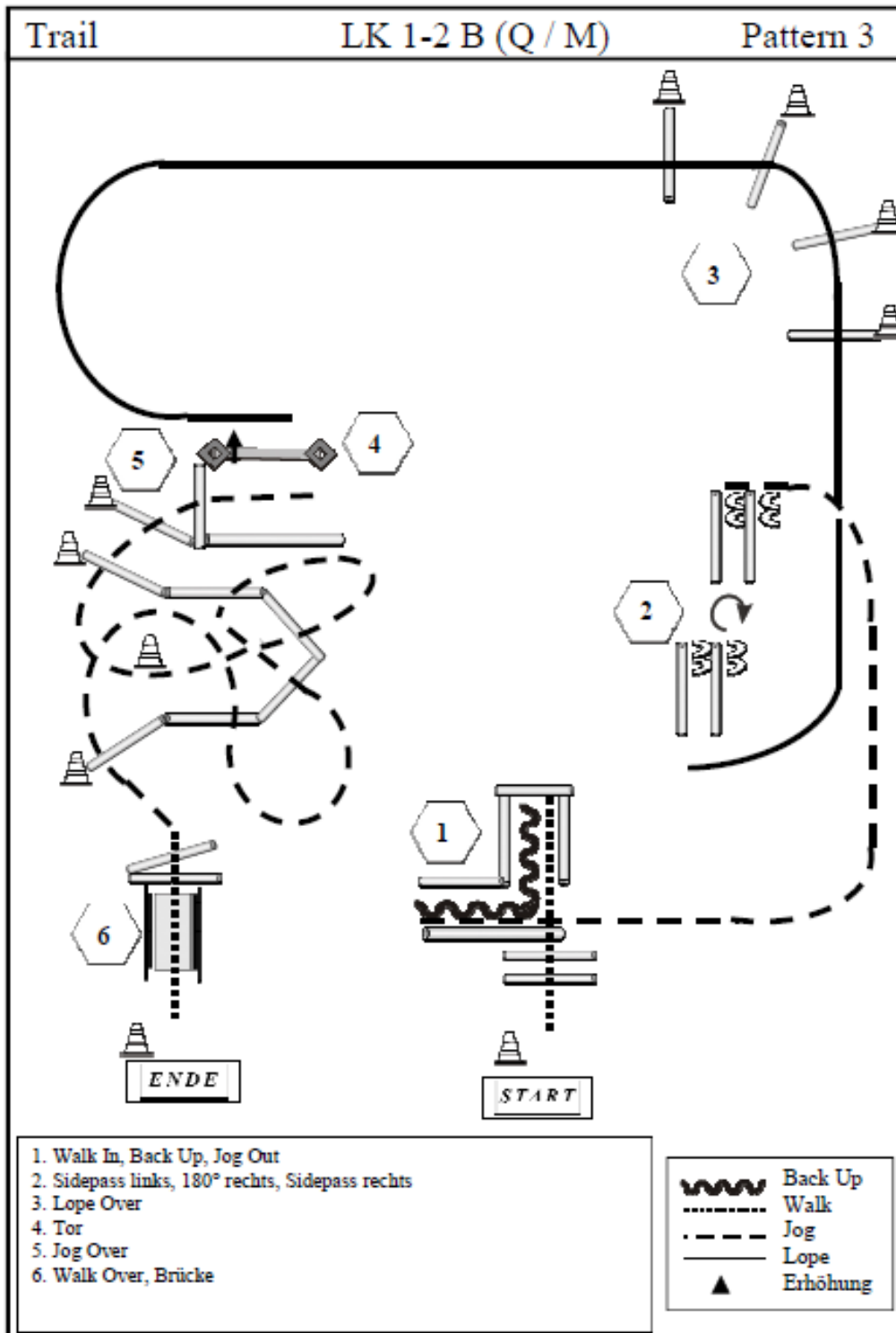
26. & 27. August 2017



Erste Westernreiterunion  
Landesverband Bremen/Niedersachsen

Trail

M LK 1-2 B



# Landesmeisterschaften

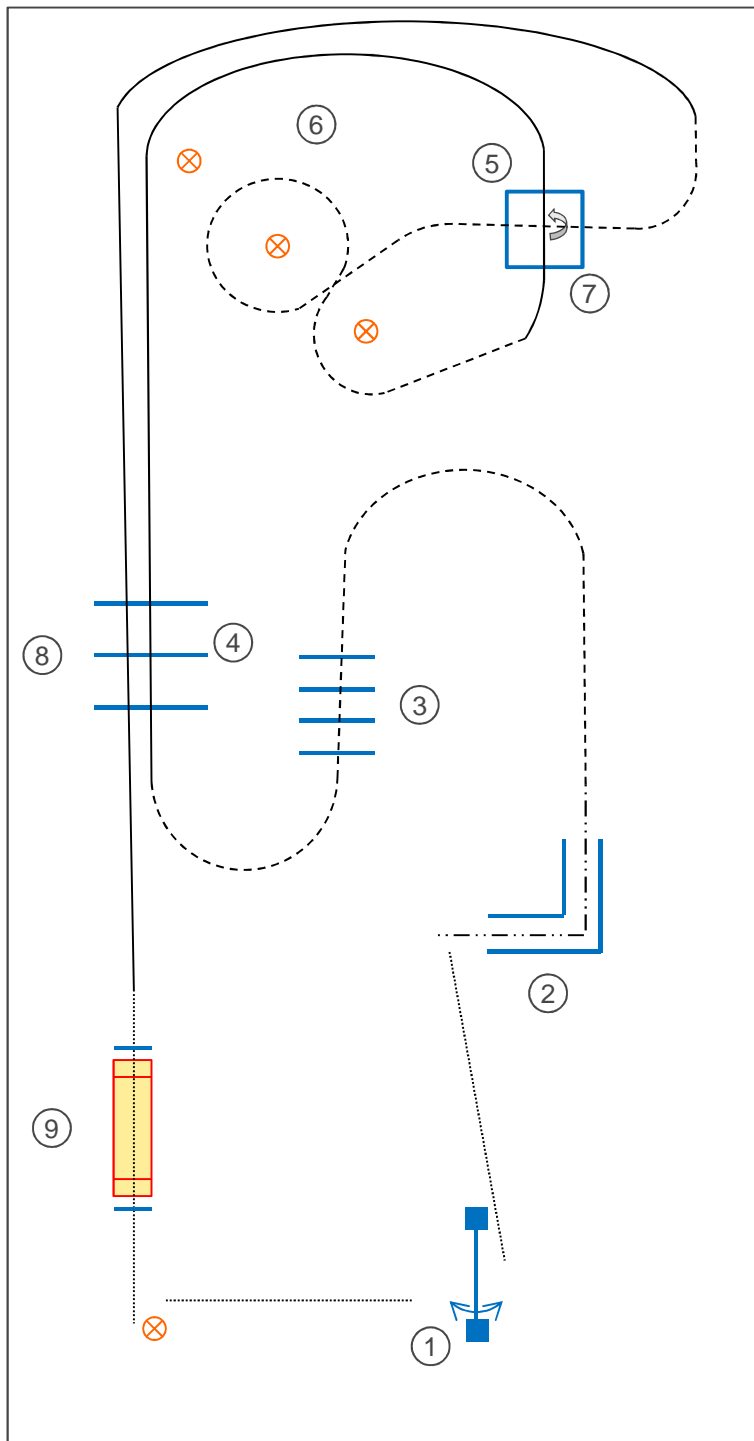
26. & 27. August 2017



Erste Westernreiterunion  
Landesverband Bremen/Niedersachsen

## Trail

## LK 1-2 A Sen



### Pattern

1. Tor
2. Rückwärts-L
3. Trabstangen
4. Galoppstangen
5. Galopp durch Box
6. Trab um Pylonen
7. Trab in Box, 360° Wendung links, Trab aus Box
8. Galoppstangen
9. Brücke

- |             |              |
|-------------|--------------|
| —           | Lope         |
| - - - - -   | Jog          |
| - · - · - · | Extended Jog |
| · · · · ·   | Walk         |
| - · - · - · | Back-up      |
| ⊗           | Pylone       |

# Landesmeisterschaften

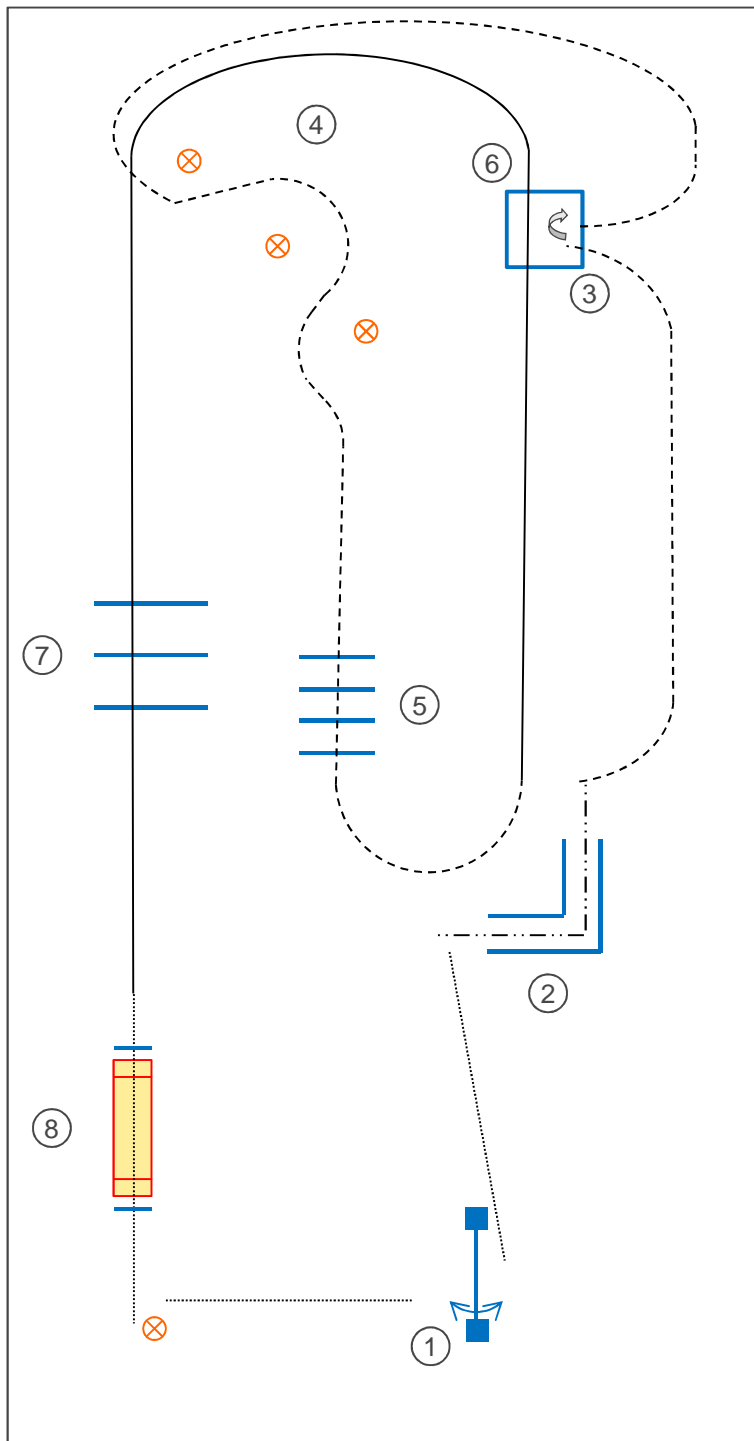
26. & 27. August 2017



Erste Westernreiterunion  
Landesverband Bremen/Niedersachsen

## Trail

## LK 1-2 B & 1-2 Jun



### Pattern

1. Tor
2. Rückwärts-L
3. Trab in Box, 180° Wendung rechts, Trab aus Box
4. Trab um Pylonen
5. Trabstangen
6. Galopp durch die Box
7. Galoppstangen
8. Brücke

—————	Lope
- - - - -	Jog
- - - - -	Extended Jog
.....	Walk
- · - · - ·	Back-up
⊗	Pylone



# Landesmeisterschaften

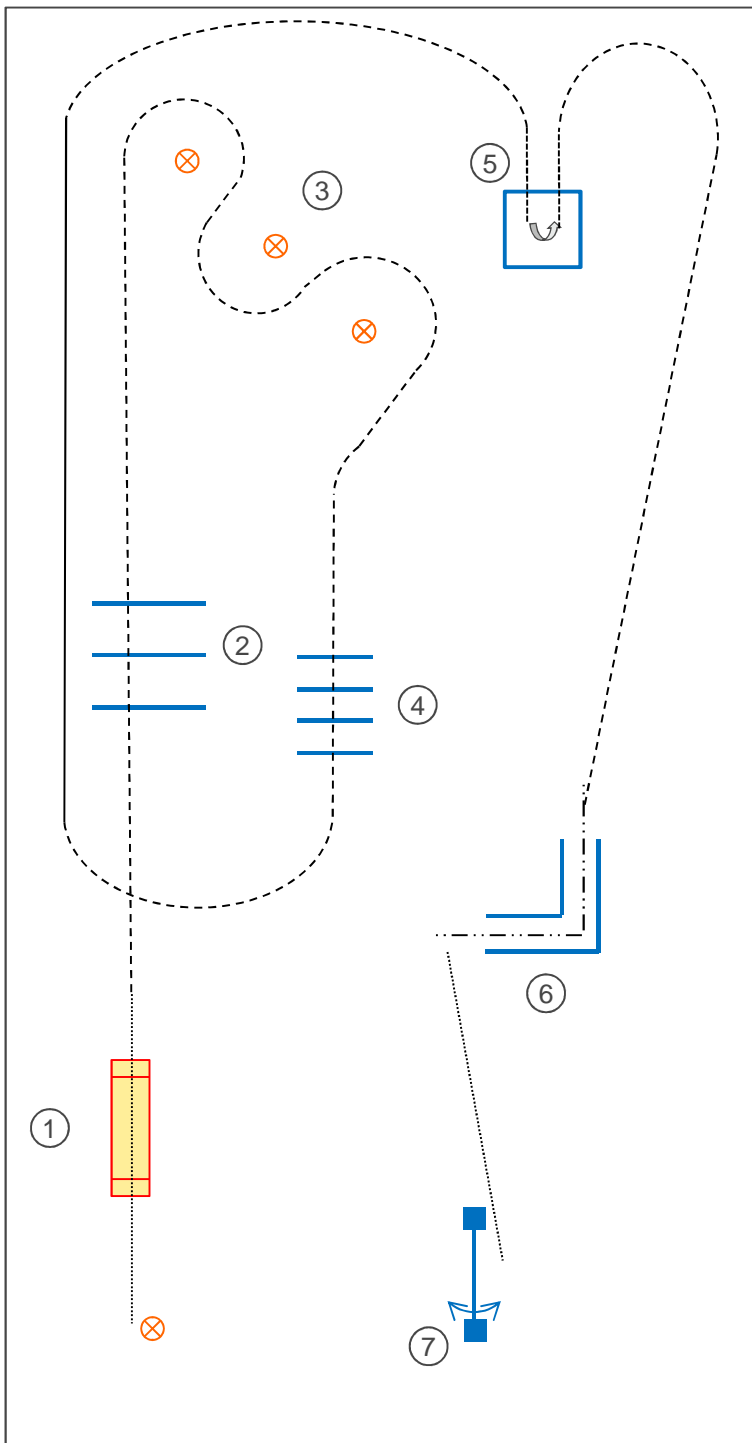
26. & 27. August 2017



Erste Westernreiterunion  
Landesverband Bremen/Niedersachsen

## Trail

LK 4-5 A/B



### Pattern

1. Brücke
2. Trabstangen
3. Trab um Pylonen
4. Trabstangen
5. Schritt in Box, 180°  
Drehung links, Schritt aus  
Box
6. Rückwärts-L
7. Tor

- |           |              |
|-----------|--------------|
| ———       | Lope         |
| - - - - - | Jog          |
| - · - · - | Extended Jog |
| .....     | Walk         |
| - · - · - | Back-up      |
| ⊗         | Pylone       |