

# Patternübersicht

## Reining

8347	VWB	Novice Jugend Reining	VWB-Pattern	5
8348	VWB	Jugend Reining	VWB-Pattern	8
9340	VWB	Einsteiger Reining	VWB-Pattern	6
7340	VWB	Amateur Reining	VWB-Pattern	11
6340	VWB	Offen Reining	VWB-Pattern	9
5055	VWB	Bavarian Golden Series Reining	VWB-Pattern	12
1341	AQHA 1/2	Open Junior Reining	AQHA-Pattern	8
1342	AQHA 1/2	Open Senior Reining	AQHA-Pattern	10
1347	AQHA 1/2	Open Green Reining	AQHA-Pattern	6
2340	AQHA 1/2	Amateur Reining	AQHA-Pattern	2
3340	AQHA 1/2	Novice Amateur Reining	AQHA-Pattern	6
4340	AQHA 1/2	Youth Reining	AQHA-Pattern	5
1341	AQHA 3/4	Open Junior Reining	AQHA-Pattern	11
1342	AQHA 3/4	Open Senior Reining	AQHA-Pattern	1
1347	AQHA 3/4	Open Green Reining	AQHA-Pattern	2
2340	AQHA 3/4	Amateur Reining	AQHA-Pattern	8
3340	AQHA 3/4	Novice Amateur Reining	AQHA-Pattern	13
4340	AQHA 3/4	Youth Reining	AQHA-Pattern	6
1100	NRHA	Open Morrison Trophy	NRHA-Pattern	9
1200	NRHA	Open Intermediate	NRHA-Pattern	11
1700	NRHA	Open Novice Horse	NRHA-Pattern	5
1400	NRHA	Non Pro Morrison Trophy	NRHA-Pattern	11
1500	NRHA	Non Pro Intermediate	NRHA-Pattern	8
1600	NRHA	Non Pro Limited	NRHA-Pattern	6

## Western Riding

6360	VWB	Offen Western Riding	VWB-Pattern	3
7360	VWB	Amateur Western Riding	VWB-Pattern	1
1360	AQHA 1/2	Open Western Riding	AQHA-Pattern	2
1363	AQHA 1/2	Green Western Riding	Green-Pattern	3
2360	AQHA 1/2	Amateur Western Riding	AQHA-Pattern	4
1360	AQHA 3/4	Open Western Riding	AQHA-Pattern	1
1363	AQHA 3/4	Green Western Riding	Green-Pattern	1
2360	AQHA 3/4	Amateur Western Riding	AQHA-Pattern	3

## Ranch Riding

6430	VWB	Offen Ranch Riding	AQHA-Pattern	1
7430	VWB	Amateur Ranch Riding	AQHA-Pattern	2
9430	VWB	Einsteiger Ranch Riding	AQHA-Pattern	1
8430	VWB	Jugend Ranch Riding	AQHA-Pattern	2
1430	AQHA 1/2	Open Ranch Riding	AQHA-Pattern	4
2430	AQHA 1/2	Amateur Ranch Riding	AQHA-Pattern	3
1430	AQHA 3/4	Open Ranch Riding	AQHA-Pattern	5
2430	AQHA 3/4	Amateur Ranch Riding	AQHA-Pattern	4
5054	VWB	Bavarian Golden Series Ranch Riding	AQHA-Pattern	23

# Patternübersicht

## Western Combination

VWB	alle Western Combination	VWB-Pattern	1
-----	--------------------------	-------------	---

## Jungpferde

6840	VWB	Jungpferde-Reining	VWB-Pattern	1
6880	VWB	Jungpferde-Trail	VWB-Pattern	1
6890	VWB	Jungpferde-Basis	VWB-Pattern	1

## Trail

1381	AQHA 1/2	Open Junior Trail	Seite	9
1382	AQHA 1/2	Open Senior Trail	Seite	9
1383	AQHA 1/2	Green Trail	Seite	12
2380	AQHA 1/2	Amateur Trail	Seite	11
3380	AQHA 1/2	Novice Amateur Trail	Seite	10
4380	AQHA 1/2	Youth Trail	Seite	13
5380	AQHA 1/2	Rookie Trail	Seite	10
1381	AQHA 3/4	Open Junior Trail	Seite	16
1382	AQHA 3/4	Open Senior Trail	Seite	17
1383	AQHA 3/4	Green Trail	Seite	14
2380	AQHA 3/4	Amateur Trail	Seite	16
3380	AQHA 3/4	Novice Amateur Trail	Seite	16
4380	AQHA 3/4	Youth Trail	Seite	16
5380	AQHA 3/4	Rookie Trail	Seite	14
6380	VWB	Offen Trail	Seite	11
6390	VWB	Offen Ranch Trail	Seite	12
6395	VWB	In-Hand Trail	Seite	18
7380	VWB	Amateur Trail	Seite	14
9380	VWB	Einsteiger Trail	Seite	13
8387	VWB	Novice Jugend	Seite	17
8388	VWB	Jugend	Seite	17
5057	VWB	Rising Star	Seite	18
5050	VWB	Bavarian Golden Series Trail	Seite	15
5056	VWB	Bavarian Limited Series Trail	Seite	15

## Showmanship

	VWB	alle Showmanship VWB	Seite	19 / 20
	AQHA 1/2	alle Showmanship AQHA 1/2	Seite	21
	AQHA 3/4	alle Showmanship AQHA 3/4	Seite	22
5052	VWB	Bavarian Golden Series Showmanship	Seite	23

## Horsemanship

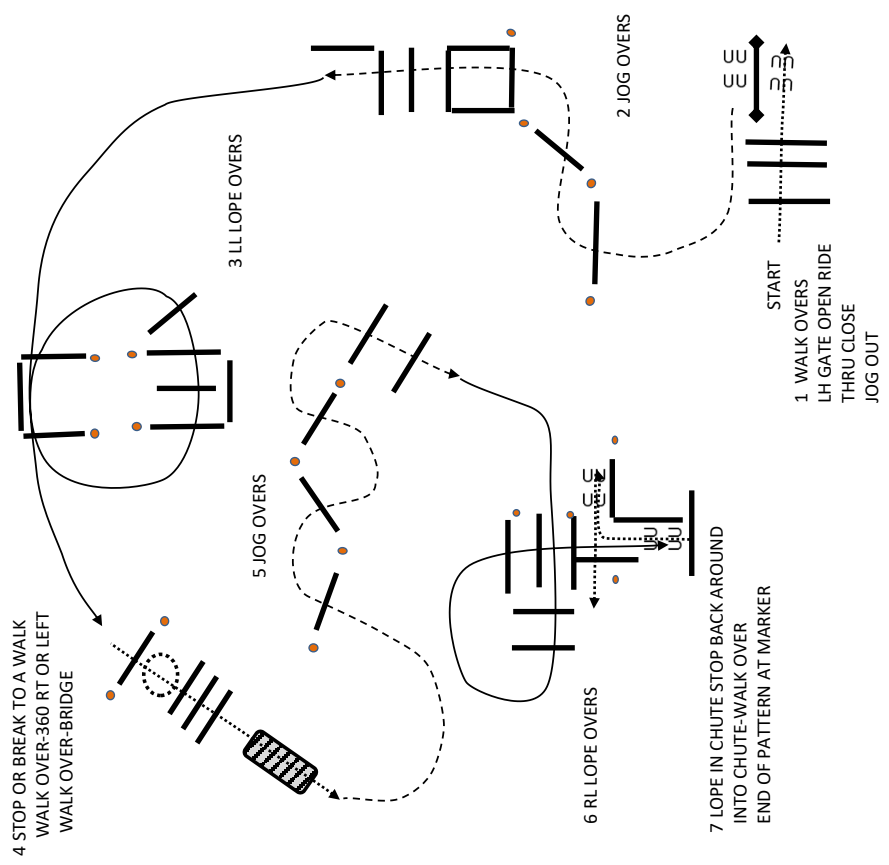
	VWB	alle Horsemanship VWB	Seite	24 / 25
	AQHA 1/2	alle Horsemanship AQHA 1/2	Seite	26 / 27
	AQHA 3/4	alle Horsemanship AQHA 3/4	Seite	27 / 28
5053	VWB	Bavarian Golden Series Horsemanship	Seite	25

## Hunt Seat Equitation

	AQHA 1/2	alle Hunt Seat Equitation AQHA 1/2	Seite	29
	AQHA 3/4	alle Hunt Seat Equitation AQHA 3/4	Seite	30

#1382 AQHA SENIOR HORSE

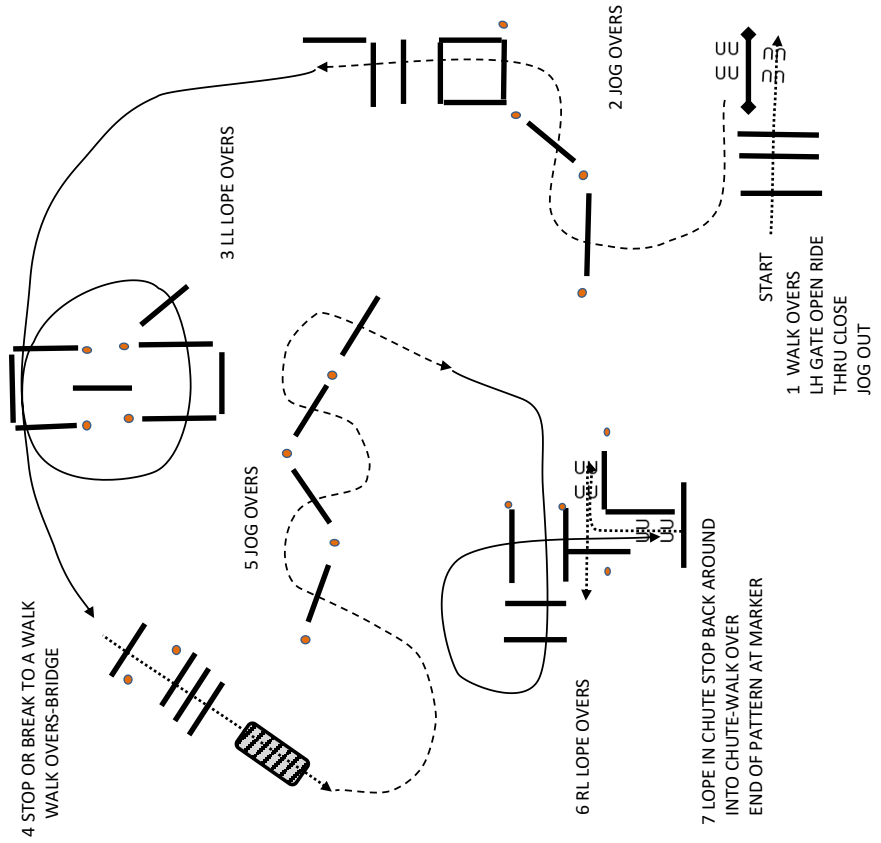
THURSDAY



ANNENNISDESIGN COPYRIGHT 2018  
ALL RIGHTS RESERVED

#1381 AQHA JUNIOR HORSE

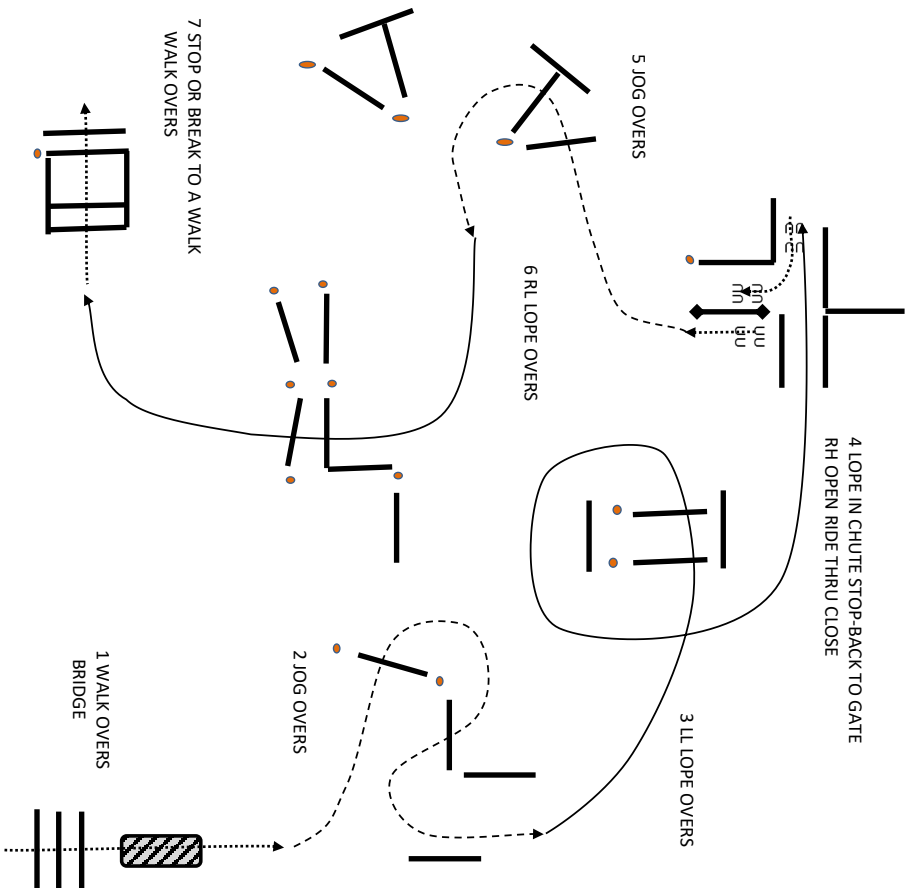
THURSDAY



ANNENNISDESIGN COPYRIGHT 2018  
ALL RIGHTS RESERVED

FRIDAY

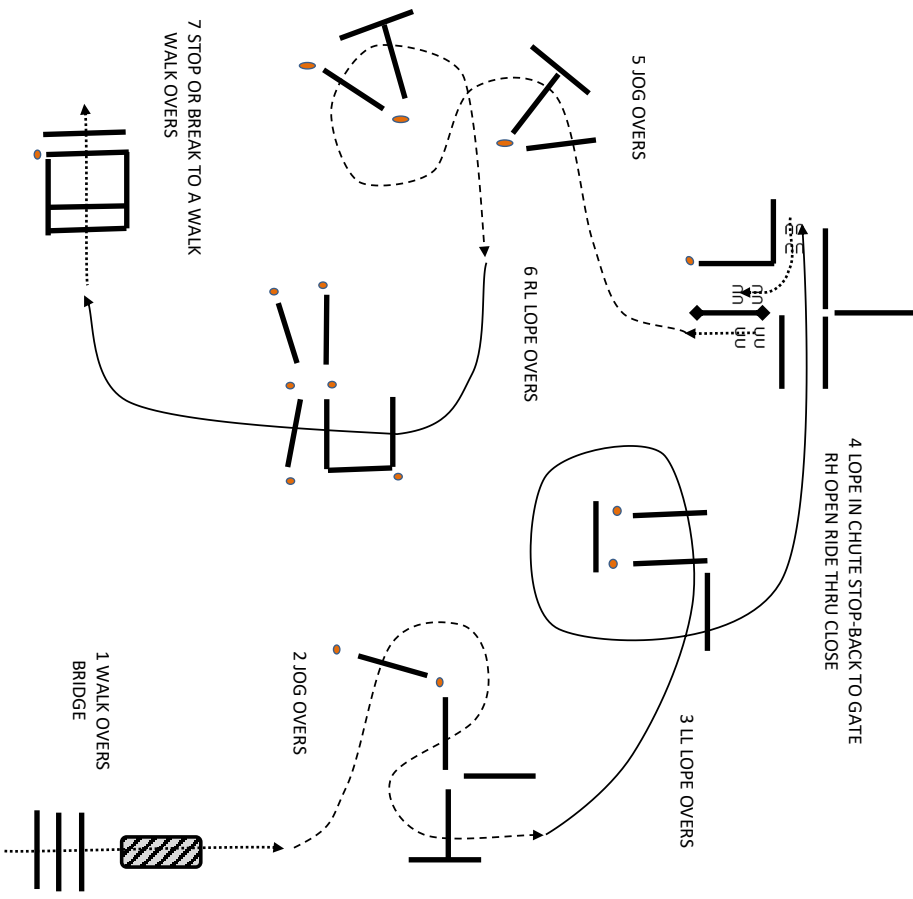
#5380 AQHA ROOKIE TRAIL



ANNDENNISDESIGN COPYRIGHT 2018  
ALL RIGHTS RESERVED

FRIDAY

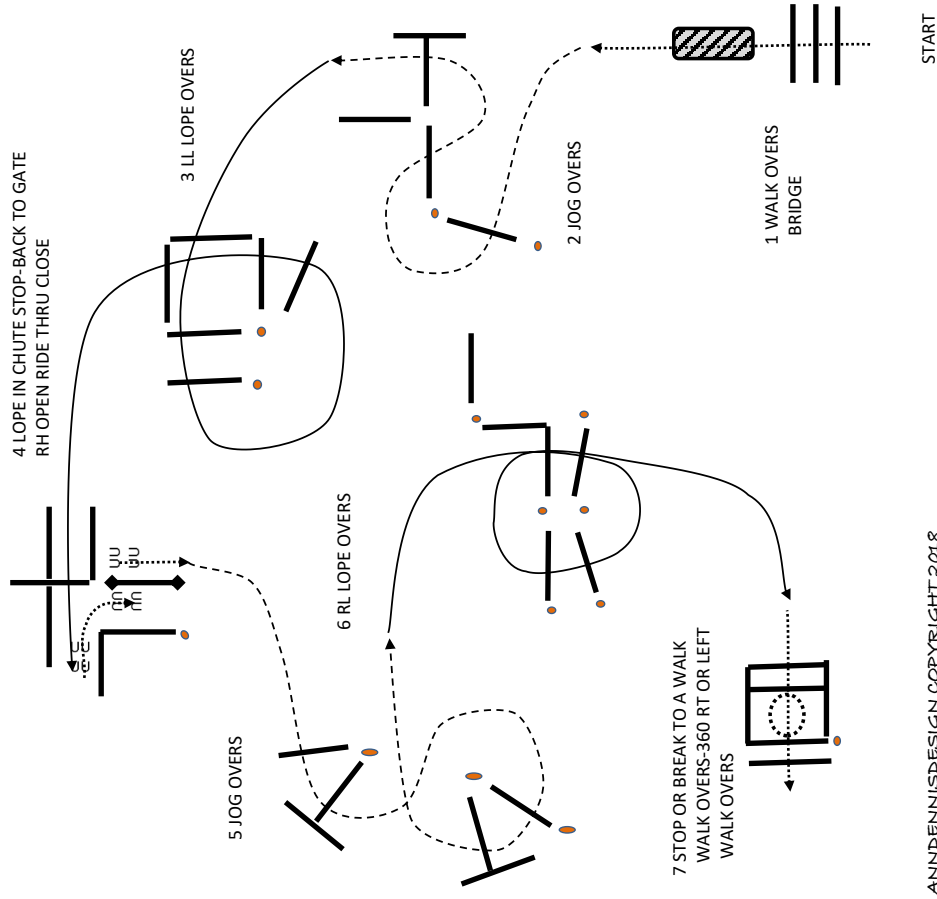
#3380 AQHA NOV AMATEUR



ANNDENNISDESIGN COPYRIGHT 2018  
ALL RIGHTS RESERVED

FRIDAY

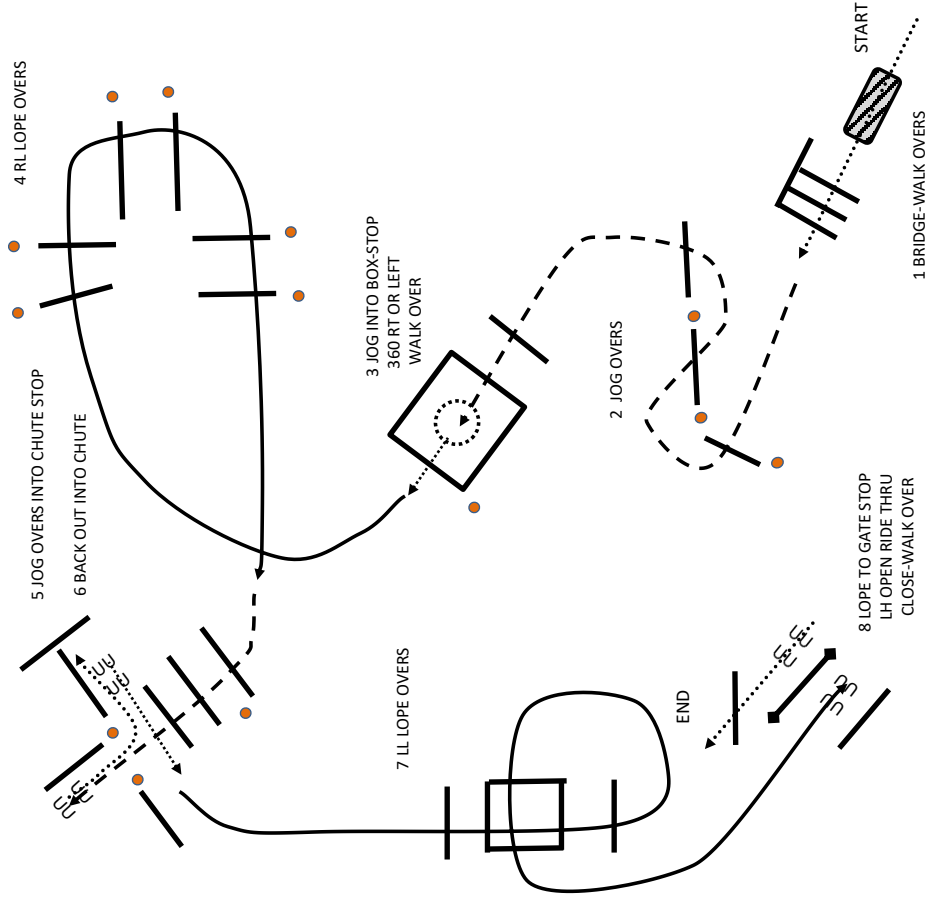
#2380 AQHA AMATEUR



ANNDENNISDESIGN COPYRIGHT 2018  
ALL RIGHTS RESERVED

SATURDAY

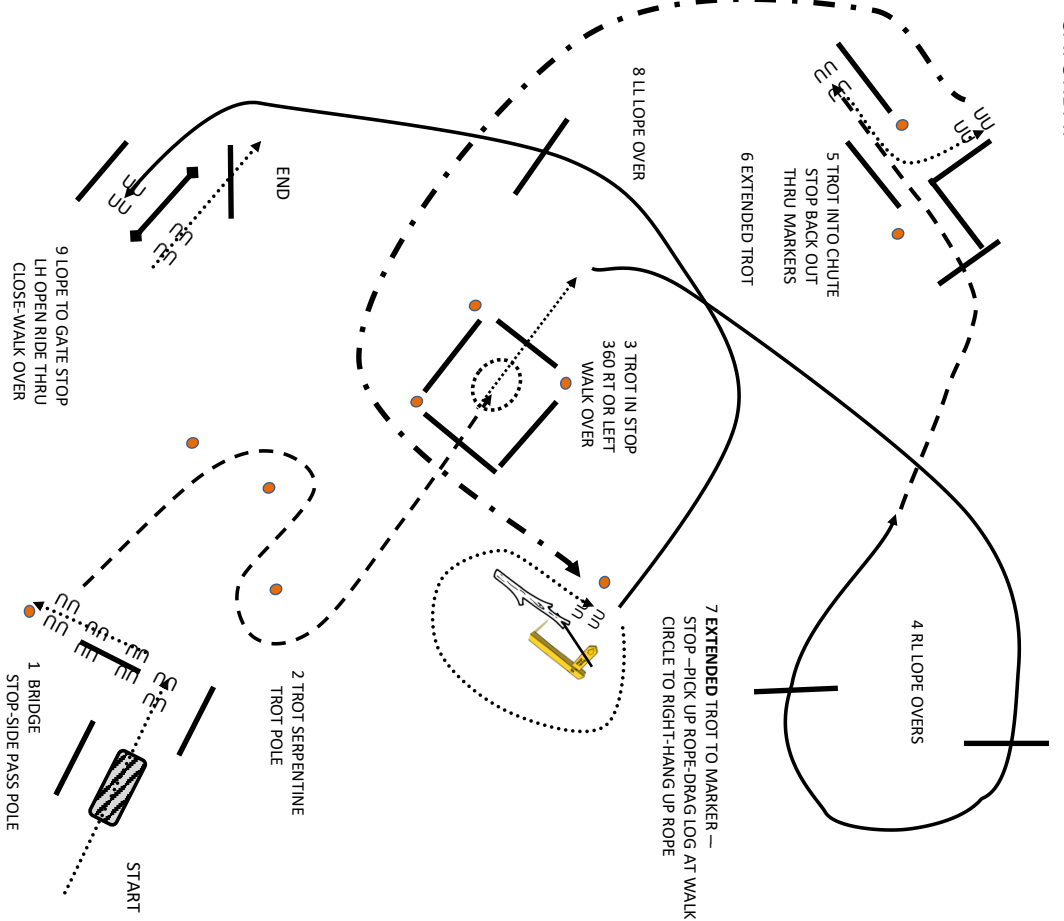
#6380 VWB Trail All Ages



ANNDENNISDESIGN COPYRIGHT 2018  
ALL RIGHTS RESERVED

SATURDAY

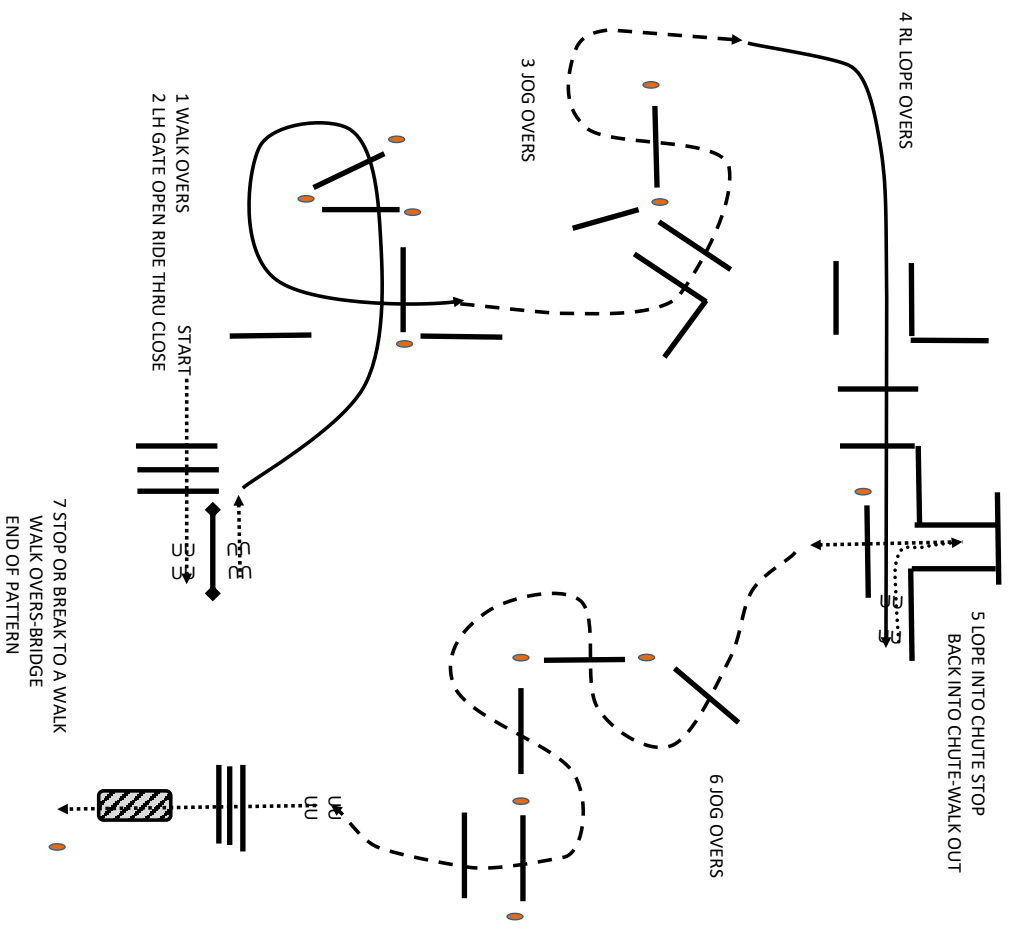
#6390 VWB Ranch Trail



ANDBENNISDESIGN COPYRIGHT 2018  
ALL RIGHTS RESERVED

SUNDAY

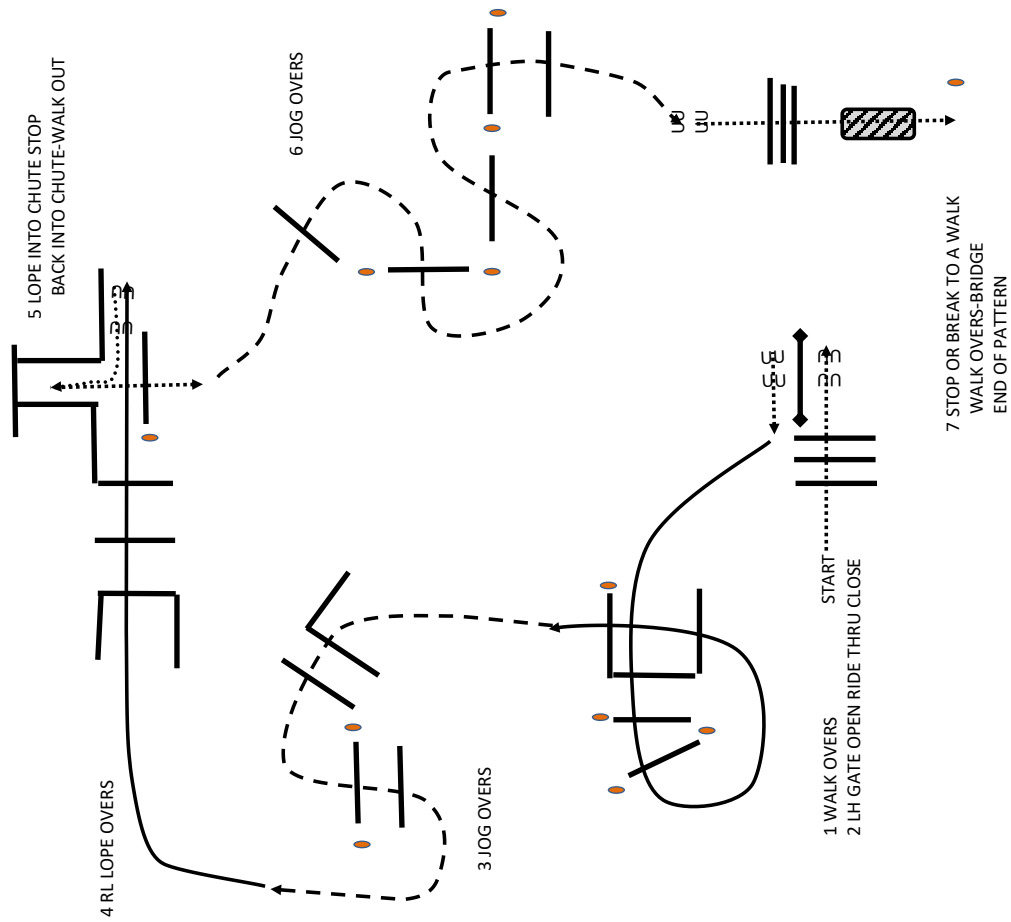
#1383 AQHA GREEN TRAIL



ANDBENNISDESIGN COPYRIGHT 2018  
ALL RIGHTS RESERVED

SUNDAY

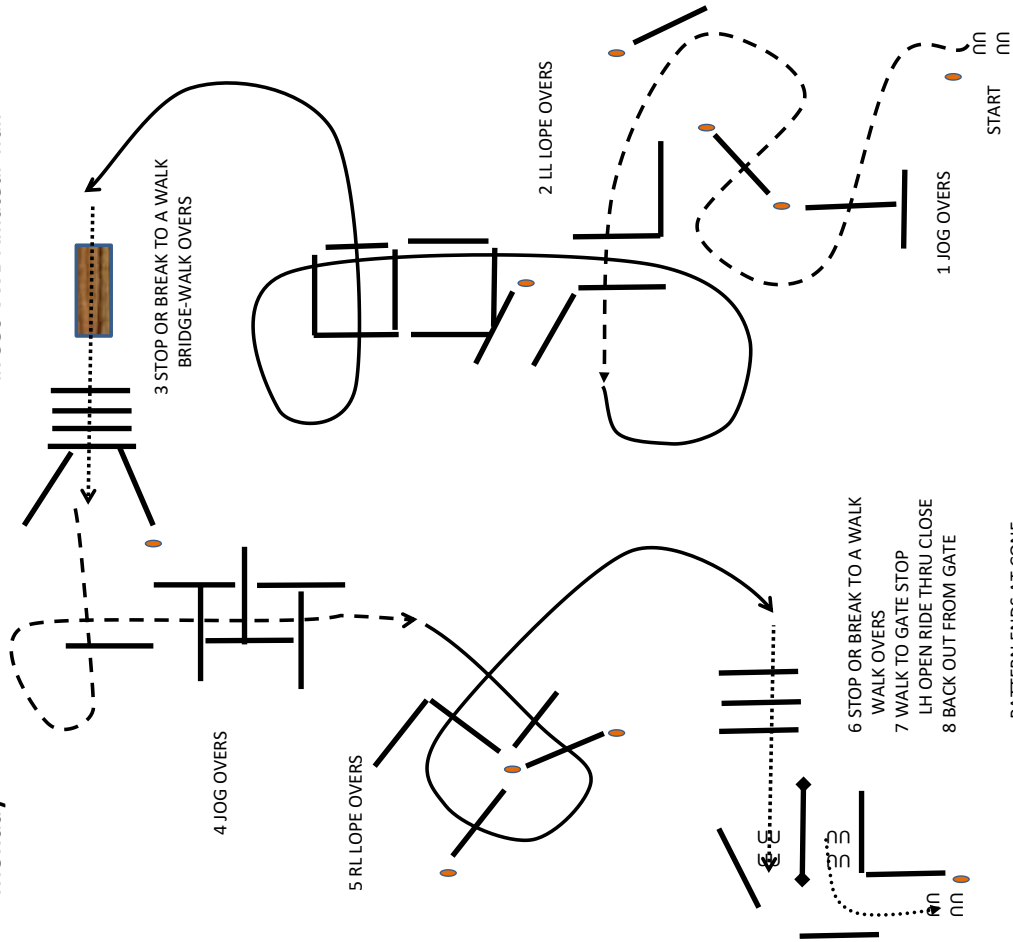
#4380 AQHA YOUTH



ANN DENNIS DESIGN COPYRIGHT 2018  
ALL RIGHTS RESERVED

Monday

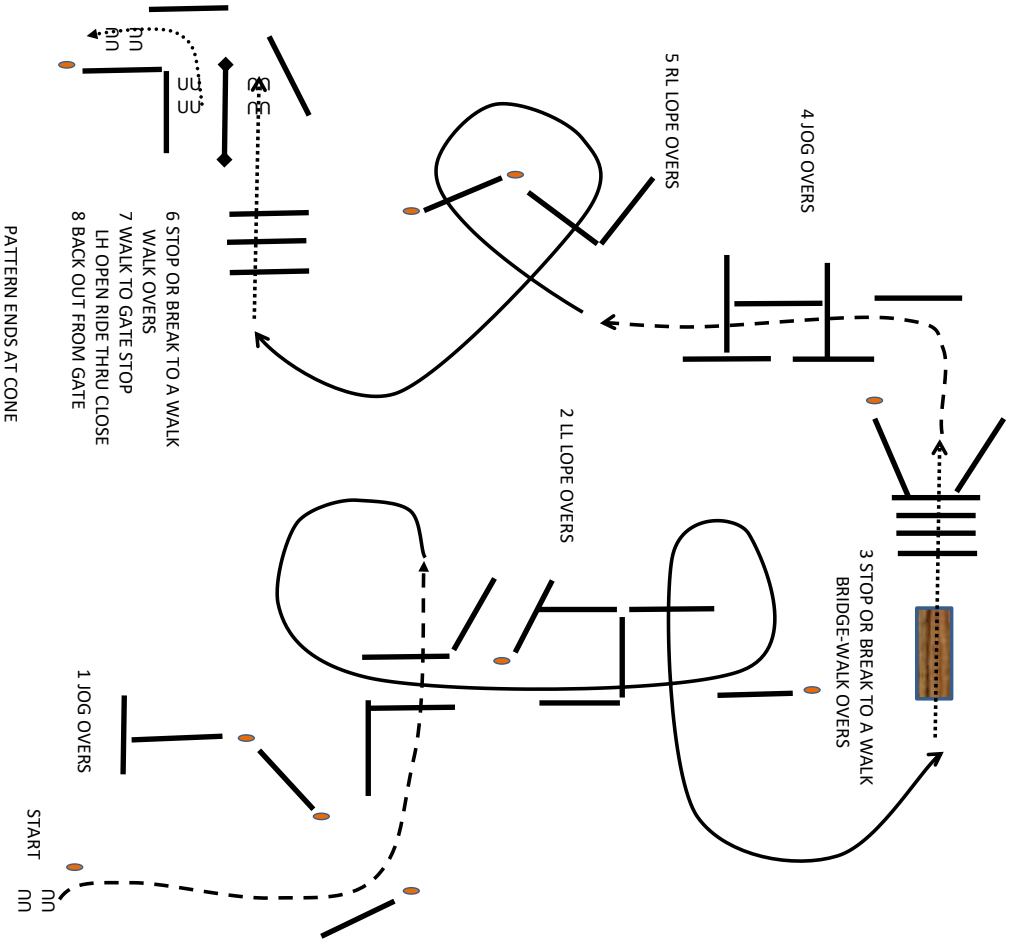
#7380 VWB Amateur Trail



ANN DENNIS DESIGN COPYRIGHT 2018  
ALL RIGHTS RESERVED

Monday

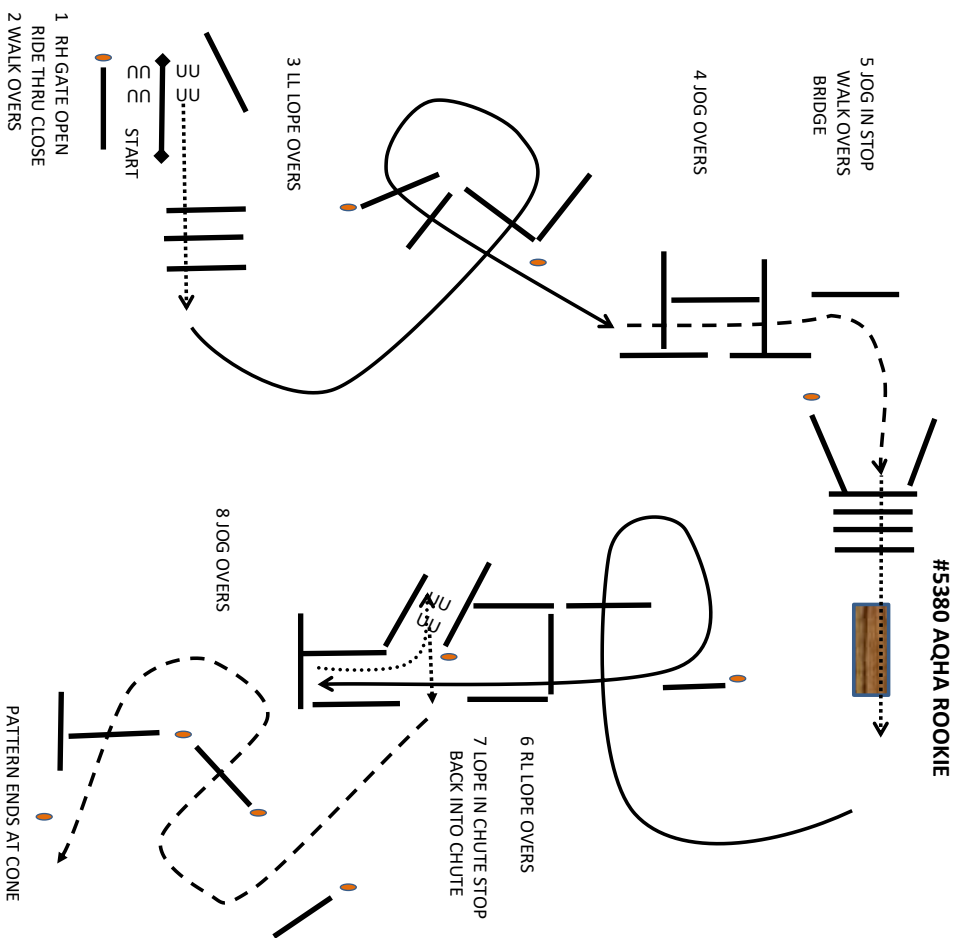
# 9380 EinsteigerTrail



ANNDENNISDESIGN COPYRIGHT 2018  
ALL RIGHTS RESERVED

Monday

#1383 AQHA GREEN HORSE  
#5380 AQHA ROOKIE

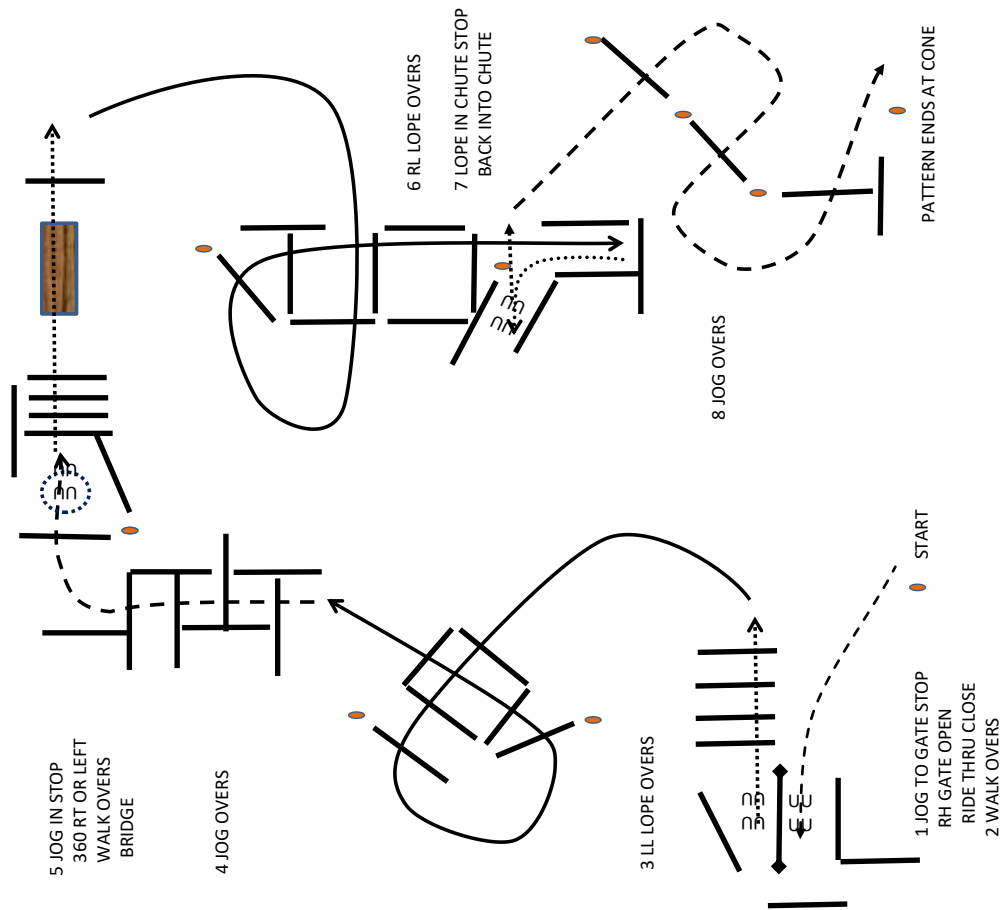


ANNDENNISDESIGN COPYRIGHT 2018  
ALL RIGHTS RESERVED



Monday

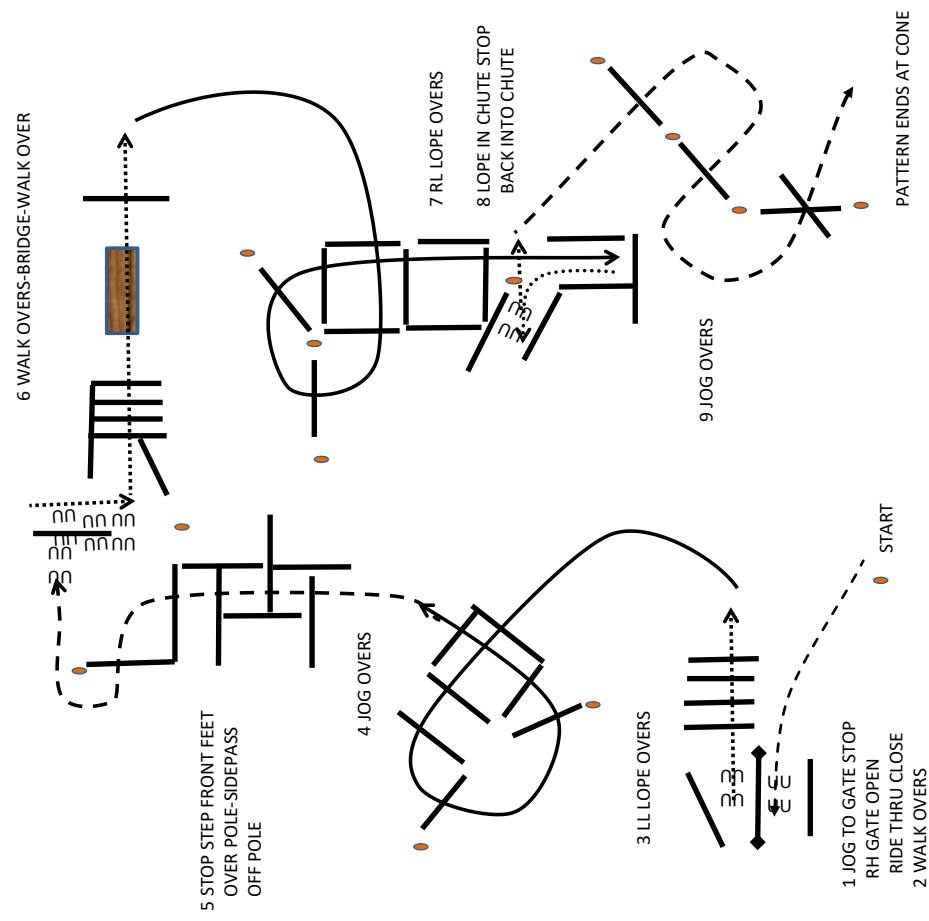
#5056 LIMITED OPEN SERIES



ANNDENNISDESIGN COPYRIGHT 2018  
ALL RIGHTS RESERVED

Monday

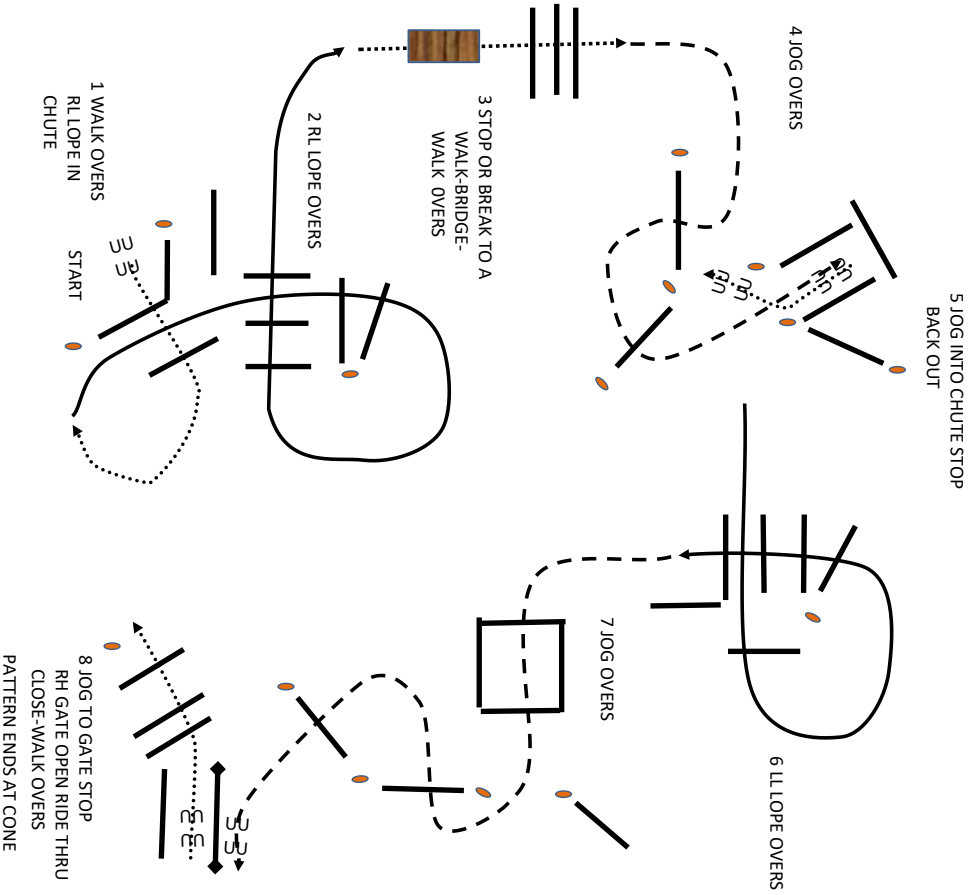
#5050 GOLDEN SERIES TRAIL



ANNDENNISDESIGN COPYRIGHT 2018  
ALL RIGHTS RESERVED

TUESDAY

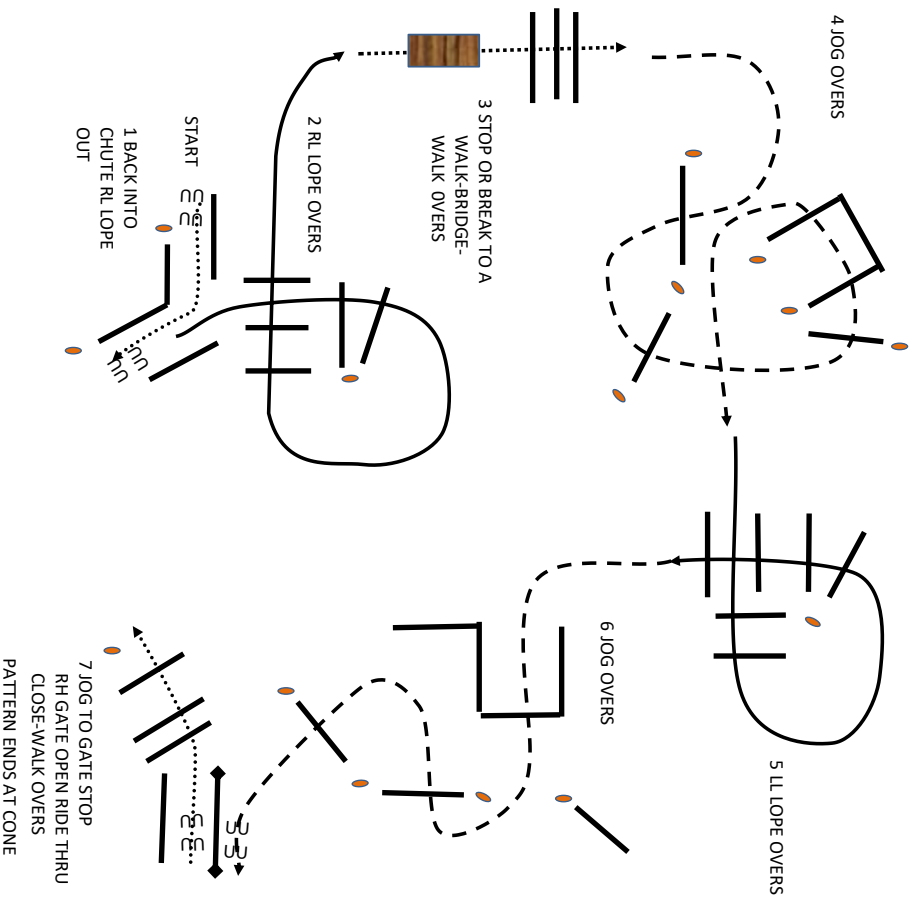
#1381 AQHA JUNIOR HORSE  
#3380 AQHA NOV AMATEUR



ANNDENNISDESIGN COPYRIGHT 2018  
ALL RIGHTS RESERVED

TUESDAY

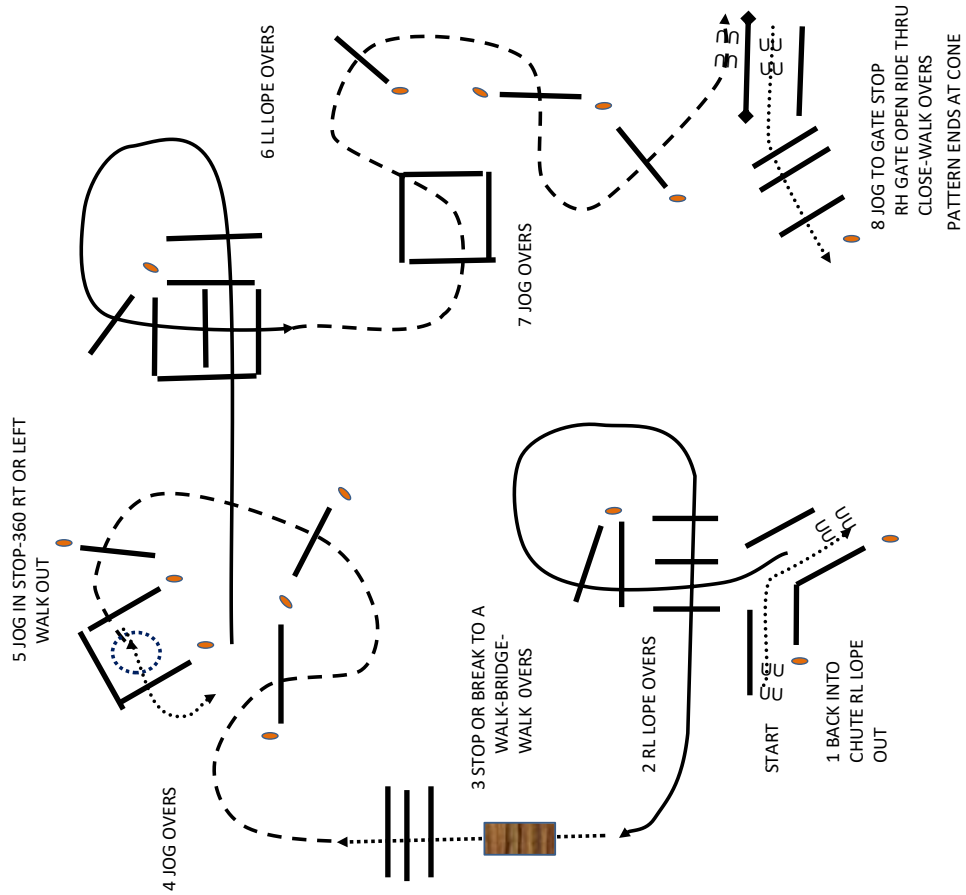
#4380 AQHA YOUTH  
#2380 AQHA AMATEUR



ANNDENNISDESIGN COPYRIGHT 2018  
ALL RIGHTS RESERVED

#1382 AQHA SENIOR HORSE

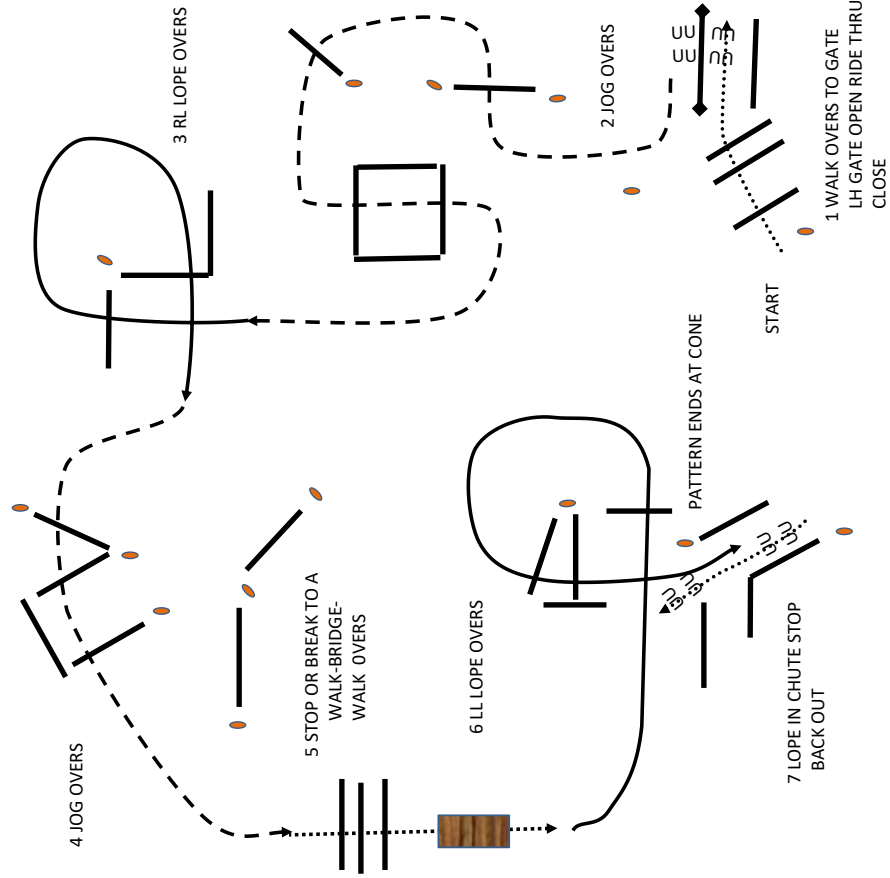
TUESDAY



ANNDENNISDESIGN COPYRIGHT 2018  
ALL RIGHTS RESERVED

#8387 VWB NOV JUGEND  
#8388 VWB JUGEND

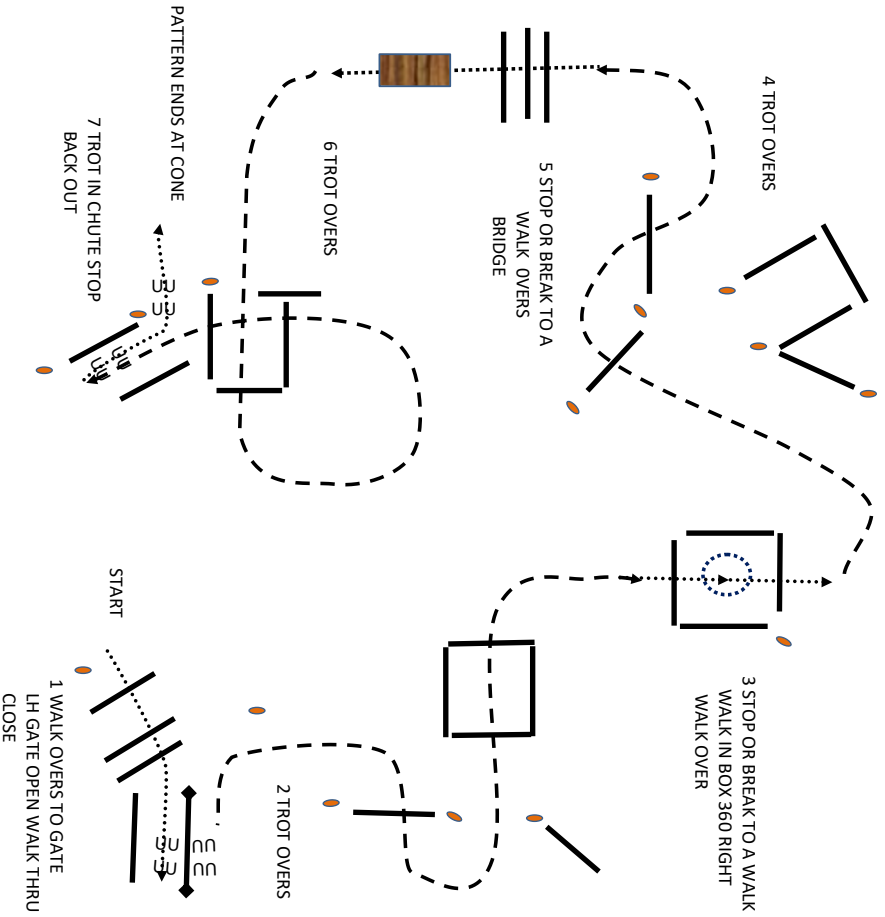
TUESDAY



ANNDENNISDESIGN COPYRIGHT 2018  
ALL RIGHTS RESERVED

TUESDAY

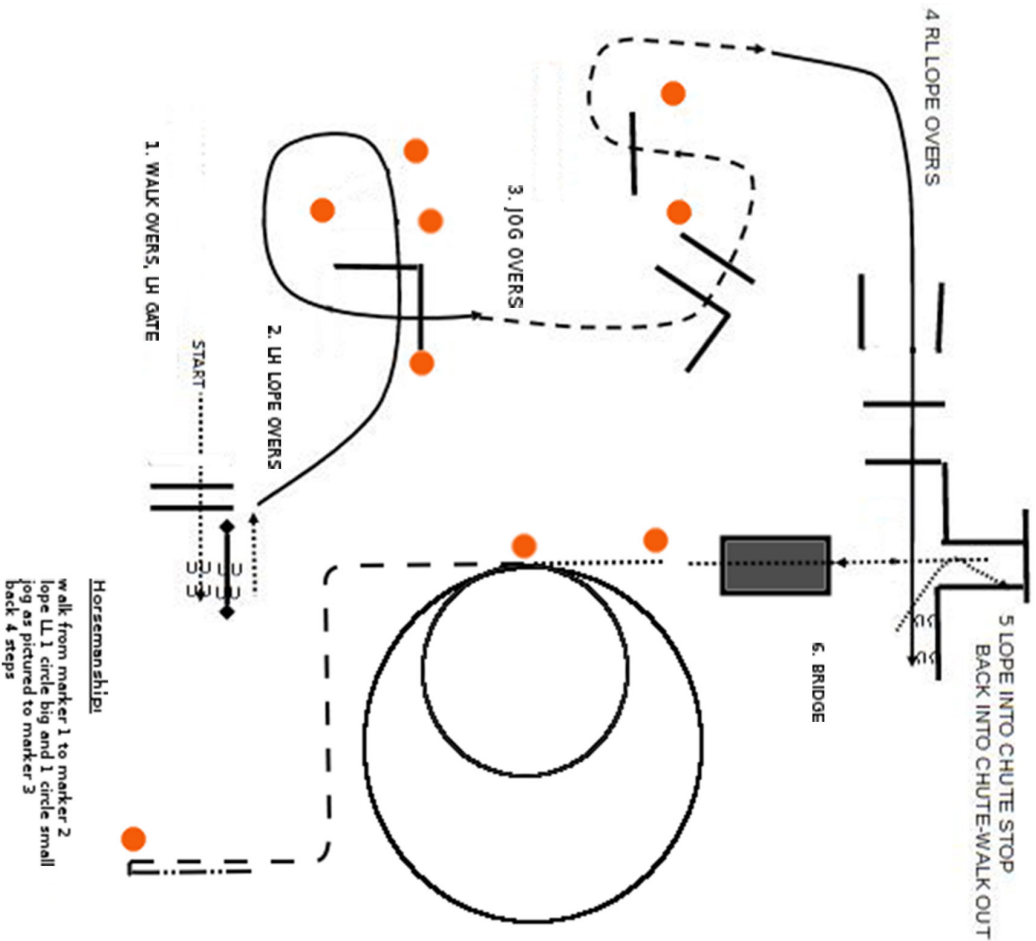
#6895 VWB TRAIL IN HAND



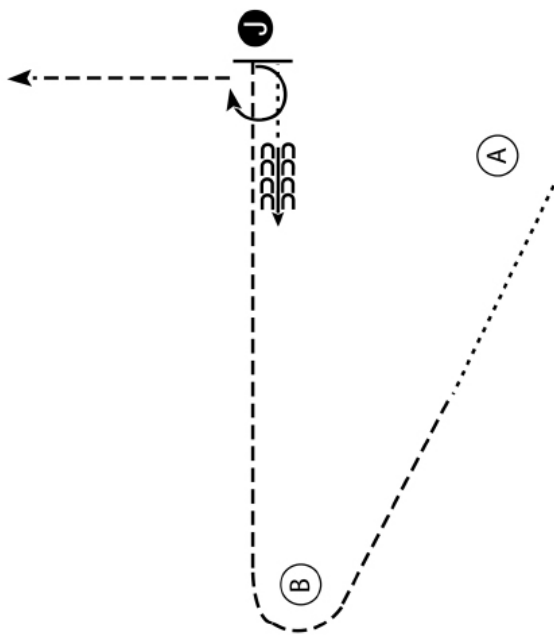
ANNENNISDESIGN COPYRIGHT 2018  
ALL RIGHTS RESERVED

SUNDAY

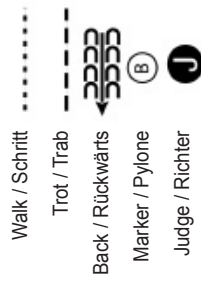
RISING STAR



VWB 8127 Novice Jugend Showmanship

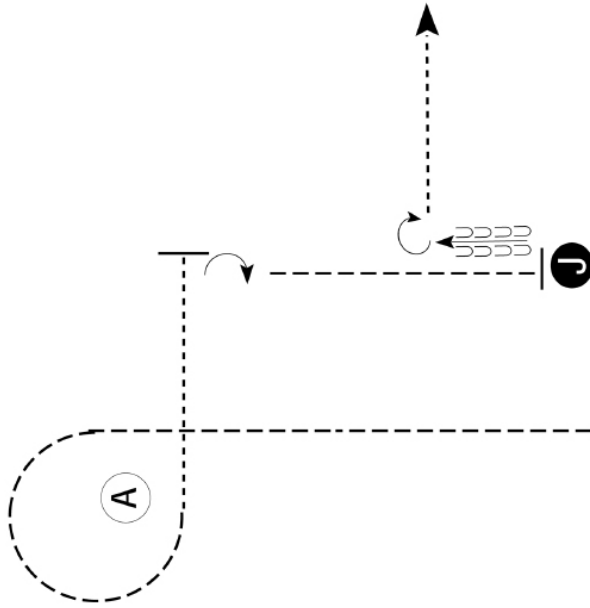


1. Den halben Weg von A nach B im Schritt.
2. Im Trab um B herum zum Richter.
3. Stop und vier Tritte rückwärts richten.
4. Zum Richter gehen und zur Inspektion aufstellen.
5. Nach der Inspektion eine 270 Grad Drehung ausführen und zum Line-up traben.

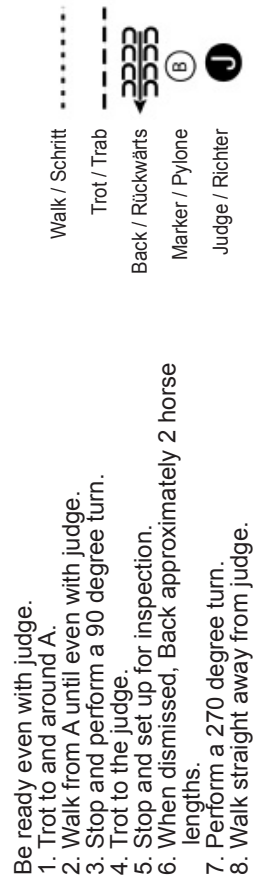


1. Walk half way from A to B.
2. Trot around B to the Judge.
3. Stop and back four steps.
4. Walk to Judge and set up for inspection.
5. When dismissed perform a 270 degree turn and trot to line-up.

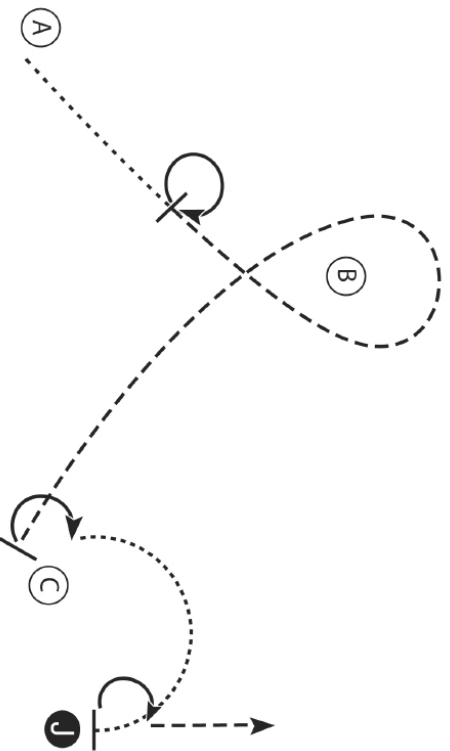
VWB 8128 Jugend Showmanship  
 VWB 9120 Einsteiger Showmanship



- Auf Höhe des Richters bereithalten.
1. Im Trab nach und um A herum.
  2. Im Schritt von A bis auf Höhe des Richters.
  3. Stop und eine 90 Grad Drehung ausführen.
  4. Im Trab zum Richter.
  5. Stop und zur Inspektion aufstellen.
  6. Nach der Inspektion zirka 2 Pferdlängen rückwärtsrichten.
  7. Eine 270 Grad Drehung ausführen.
  8. Vom Richter gerade weggehen.



## VWB 7120 Amateur Showmanship

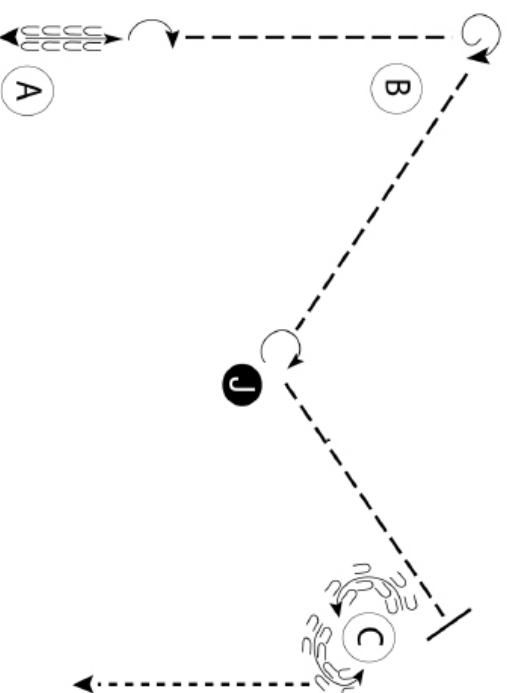


- Schritt von A in Richtung B.
- Auf halbem Weg zu B Stop und eine 360 Grad Drehung.
- Im Trab zu und um B herum und weiter nach C.
- Stop bei C und eine 225 Grad Drehung ausführen.
- Im Schritt einen Halbzirkel zum Richter.
- Stop und zur Inspektion aufstellen.
- Nach der Inspektion eine 180 Grad Drehung ausführen und vom Richter gerade weg traben.

- Walk A towards B.
- When halfway to B stop and perform a 360 degree turn.
- Trot to and around B and continue to C.
- At C stop and perform a 225 degree turn.
- Walk in a half circle to the judge.
- Stop and set up for inspection.
- When dismissed perform a 180 degree turn and trot straight away from the judge.



## VWB 6120 Offen Showmanship

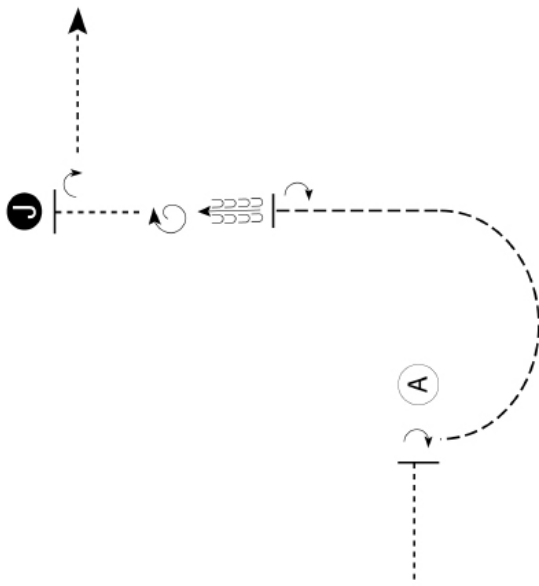


- Bereithalten bei A mit dem Gesicht weg von B.
- Eine Pferdelänge Rückwärtsrichten von A.
  - 180 Grad Drehung und im Trab bis hinter B.
  - Stop nach B, 1 1/3 Drehungen und im Trab zum Richter.
  - Stop und zur Inspektion aufstellen.
  - Nach der Inspektion eine 3/4 Drehung ausführen und im Trab nach C.
  - Stop bei C. Rückwärts um C.
  - Im Schritt gerade weggehen von C zum Ausgang.

- Be ready at A facing away from B.
- Back one horse length from A.
  - Turn 180 degrees and trot past B.
  - Stop past B, turn 1 1/3 turns and trot to judge.
  - Stop and set up for inspection.
  - When dismissed, do a 3/4 turn and trot to C.
  - Stop at C. Back around C.
  - Walk straight away from C to exit.



AQHA 1/2 4120 Youth Amateur Showmanship  
 AQHA 1/2 3120 Novice Amateur Showmanship

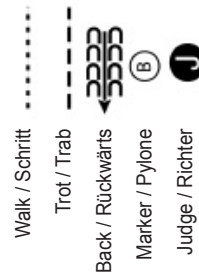


Vor A und mit dem Kopf nach A bereit halten.

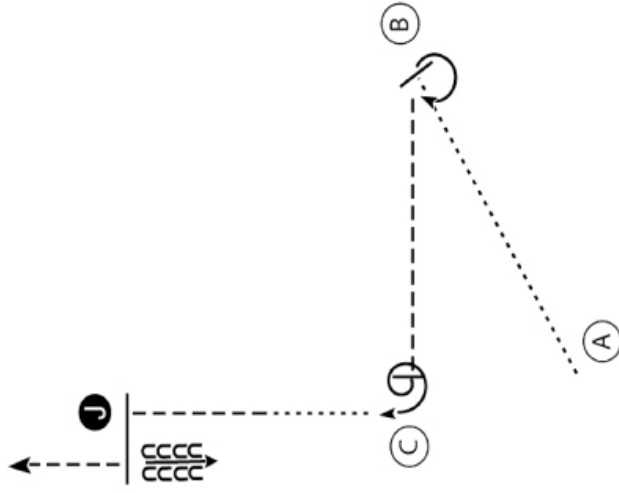
1. Im Schritt nach A.
2. Stop und eine 1/4 Drehung ausführen.
3. Einen Halbkreis und die Hälfte zum Richter traben.
4. Stop und eine 1/2 Drehung ausführen.
5. Etwa eine Pferdelänge rückwärts richten.
6. Eine 1 1/2 Drehung ausführen.
7. Im Schritt zum Richter und zur Inspektion aufstellen.
8. Nach der Inspektion eine 1/4 Drehung ausführen und vom Richter gerade weg gehen.

Be ready before and facing A.

1. Walk to A.
2. Stop and perform a 1/4 turn.
3. Trot in a half circle and halfway to Judge.
4. Stop and perform a 1/2 turn.
5. Back approximately one horse length.
6. Perform a 1 1/2 turn.
7. Walk to judge and set up for inspection.
8. When dismissed, perform a 1/4 turn and walk straight away from Judge.



AQHA 1/2 2120 Amateur Showmanship

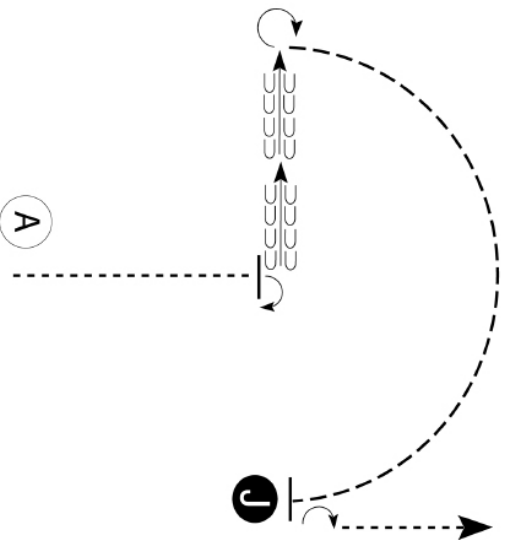


1. Im Schritt von A nach B.
2. Stop und eine 225 Grad Drehung ausführen.
3. Im Trab nach C.
4. Stop und eine 450 Grad Drehung ausführen.
5. Den halben Weg zum Richter im Schritt. Im Trab zum Richter.
6. Stop und zur Inspektion aufstellen.
7. Nach der Inspektion vier Tritte rückwärts richten und im Trab ins Line-Up.

1. Walk from A to B.
2. Stop and perform a 225 degree turn.
3. Trot to C.
4. Stop and perform a 450 degree turn.
5. Walk half way to the Judge. Trot to the Judge.
6. Stop and set up for inspection.
7. When dismissed back four steps and trot to line-up.



AQHA 3/4 4120 Youth Showmanship  
AQHA 3/4 3120 Novice Amateur Showmanship



- Bei A bereit halten.
1. Nach Aufforderung im Schritt bis die Pferdehüfte auf Höhe des Richters ist.
  2. Eine 90 Grad Drehung ausführen.
  3. Etwa zwei Pferdelängen rückwärts richten.
  4. Stop und eine 270 Grad Drehung ausführen.
  5. Im Trab in einem Halbzirkel zum Richter.
  6. Stop und zur Inspektion aufstellen.
  7. Nach der Inspektion ein 180 Grad Drehung ausführen und im Schritt gerade vom Richter weg.

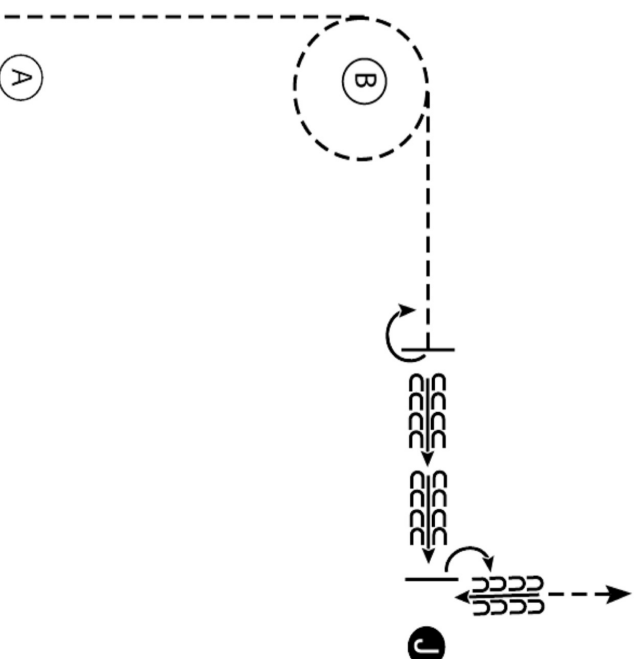
Be ready at A.

1. When acknowledged, walk until horse's hip is even with Judge.

2. Perform a 90 degree turn.
3. Back approximately two horse lengths.
4. Stop and perform a 270 degree turn.
5. Trot in a half circle to Judge.
6. Stop and set up for inspection.
7. When dismissed, perform a 180 degree turn and walk straight away from judge.




AQHA 3/4 2120 Amateur Showmanship



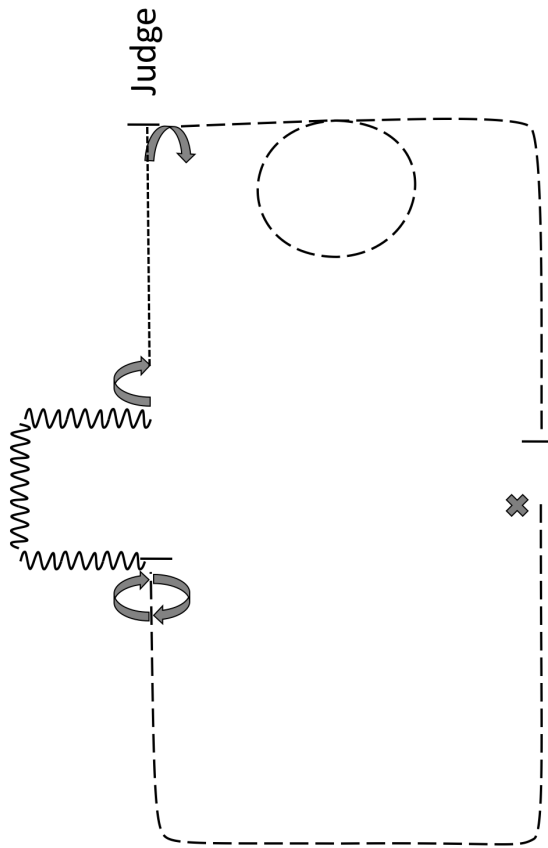
1. Im Trab von A nach B.
2. Einen Trabzirkel um B.
3. Im Trab den halben Weg zum Richter. Stop und eine 180 Grad Drehung ausführen.
4. Rückwärts richten zum Richter und zur Inspektion aufstellen.
5. Nach der Inspektion eine 90 Grad Drehung ausführen.
6. 4 Tritte rückwärts richten und gerade vom Richter weg traben.

1. Trot from A to B.
2. Trot a circle around B.
3. Trot half way to the Judge. Stop and perform a 180 degree turn.
4. Back to the Judge and set up for inspection.
5. When dismissed perform a 90 degree turn.
6. Back four steps and trot straight away from the Judge.





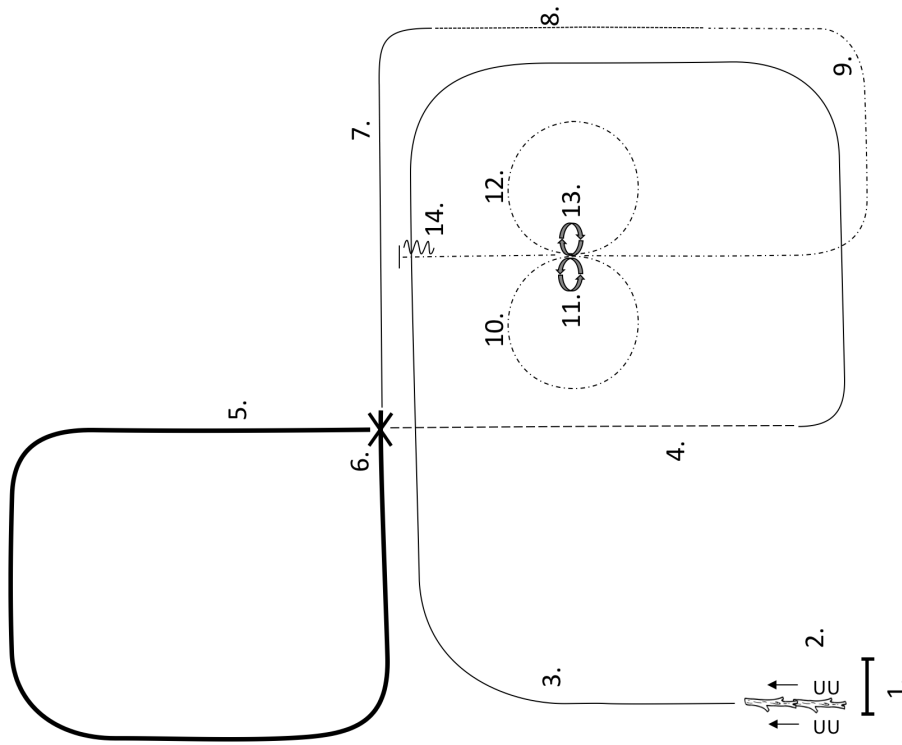
### VWB 5052 Bavarian Golden Series Showmanship



Be ready at marker

1. Trot corners
2. Stop; 450° turn right
3. Back square
4. 90° turn right
5. Walk to judge, stop and set up
6. Inspection
7. 90° turn right
8. Trot; trot circle; trot corner to marker; stop


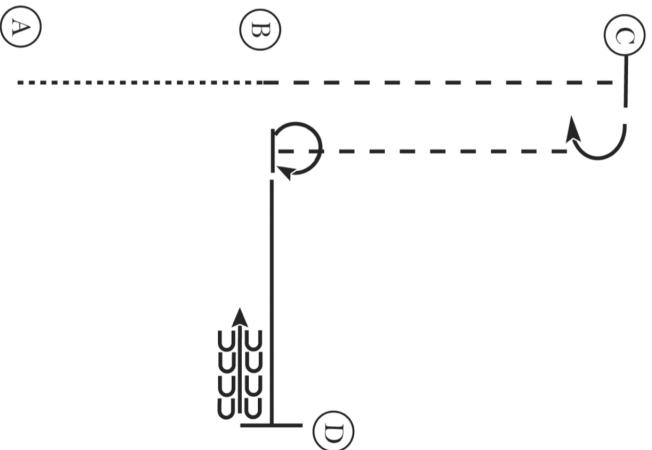
### VWB Bavarian Golden Series Ranch Riding



1. Gate
2. Side pass right
3. Lope right lead
4. Extended trot
5. Extended lope left lead
6. Change leads
7. Lope right lead
8. Walk
9. Jog
10. Jog circle left
11. Stop; spin left
12. Jog circle right
13. Stop; spin right
14. Jog; stop; back up

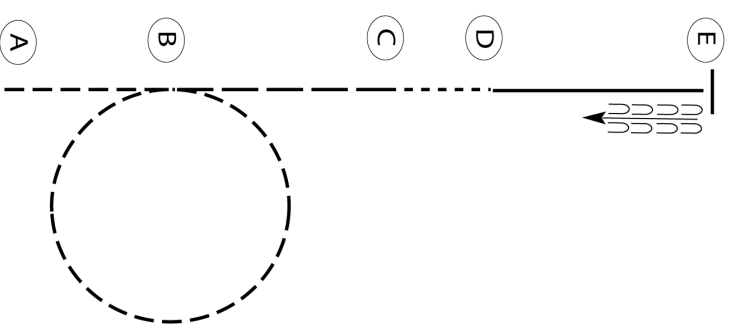
### VWB 8407 Novice Jugend Horsemanship

1. Im Schritt von A nach B.
2. Bei B Jog nach C.
3. Stop bei C und eine 180 Grad Drehung nach rechts ausführen.
4. Jog von C nach B.
5. Stop bei B und eine 270 Grad Drehung nach rechts ausführen.
6. Linksgalopp nach D.
7. Stop bei D und 3 Tritte rückwärts richten.

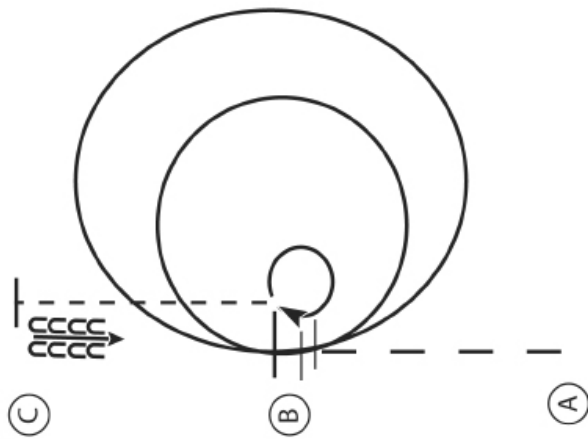


### VWB 8408 Jugend Horsemanship 9400 VWB Einsteiger Horsemanship

- Bei A bereit halten.
1. Im Jog von A nach B.
  2. Bei B im Jog einen Zirkel nach rechts.
  3. Extended Jog bis C.
  4. Im Schritt von C nach D.
  5. Im Rechtsgalopp nach E.
  6. Stop bei E und eine Pferdelänge rückwärts richten




### VWB 7400 Amateur Horsemanship

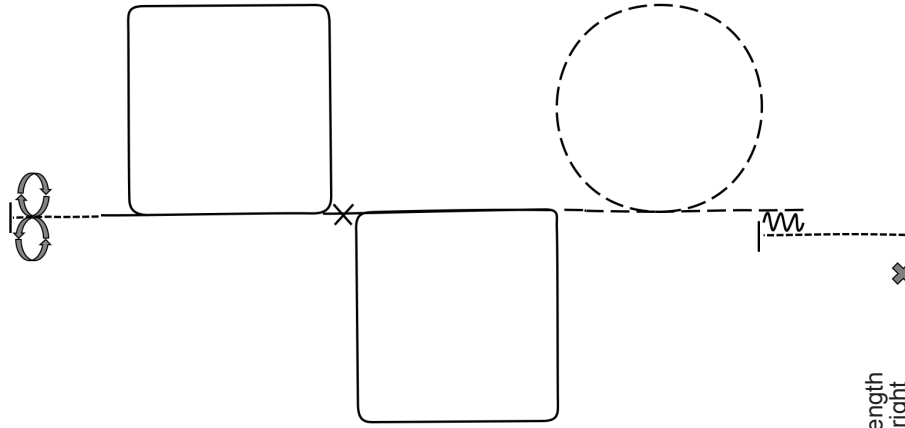


1. Extended Jog von A nach B.
2. Bei B einen Zirkel nach rechts im Linksgalopp reiten.
3. Galoppwechsel bei B und weiter einen schnellen Zirkel nach rechts.
4. Stop bei B und eine 360 Grad Drehung nach rechts.
5. Jog von B nach C.
6. Stop bei C und 4 Tritte rückwärts richten.

1. Extend the jog A to B.
2. At B lope a circle to the right on the left lead.
3. At B change leads and continue with speed in a circle to the right.
4. Stop at B and perform a 360 degree turn to the right.
5. Jog B to C.
6. Stop at C and back 4 steps.



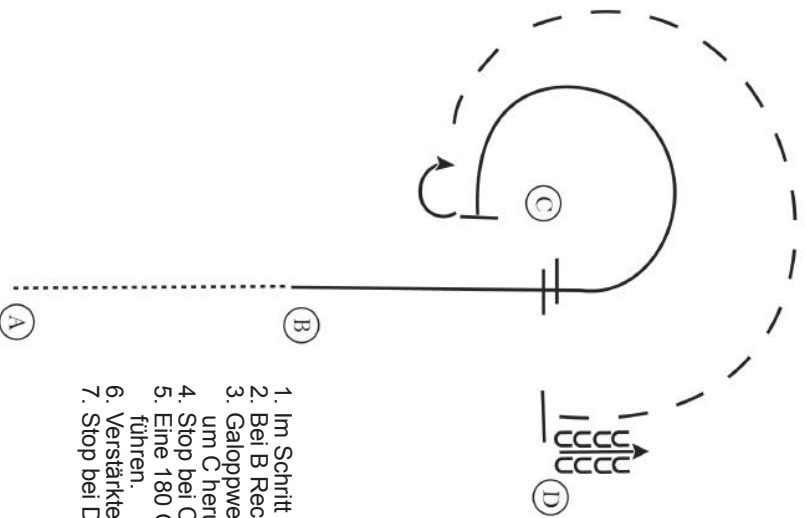
### VWB 5053 Golden Series Horsemanship



Be ready at marker


1. Walk; stop
2. Back up one horse length
3. Extended jog; circle right
4. Left lead lope; lope square left
5. Change leads
6. Right lead lope; lope square right
7. Walk; stop
8. Turn 360° left; turn 360° right
9. Exit at a walk or jog

AQHA 1/2 4400 Youth Horsemanship  
AQHA 1/2 5400 Rookie Horsemanship

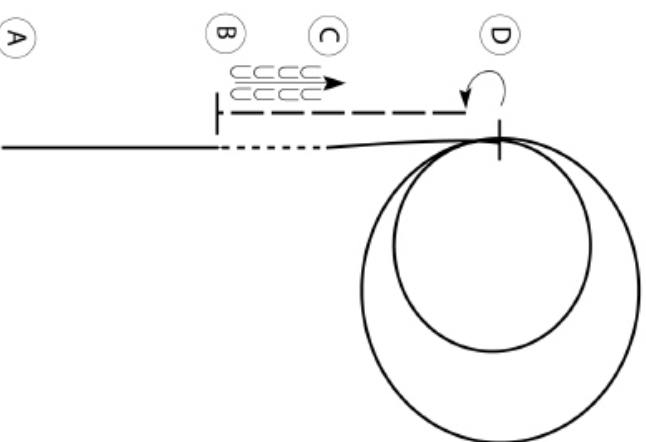


1. Walk A to B.
2. At B lope on the right lead to C.
3. At C perform a lead change and continue on the left lead around C.
4. Stop at C.
5. Perform a 180 degree turn to the right.
6. Extend the jog around C.
7. Stop at D and back 4 steps.

1. Im Schritt von A nach B.
2. Bei B Rechtsgalopp nach C
3. Galoppwechsel bei C und im Linksgalopp um C herum.
4. Stop bei C.
5. Eine 180 Grad Drehung nach rechts ausführen.
6. Verstärkter Trab um C herum.
7. Stop bei D und 4 Tritte rückwärts richten.



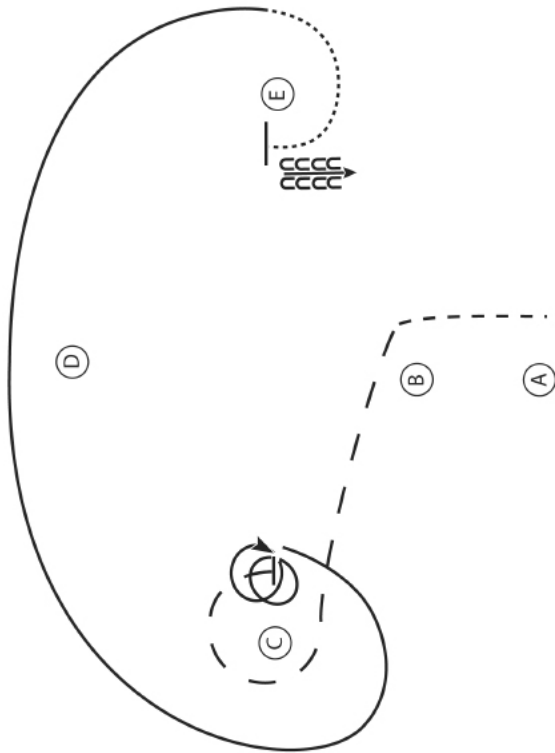
AQHA 1/2 3400 Novice Amateur Horsemanship



1. Im Linksgalopp nach B.
2. Im Schritt von B nach C.
3. Im Rechtsgalopp nach D
4. Im Galopp einen großen schnellen Zirkel nach rechts.
5. Im Galopp einen kleinen langsamen Zirkel nach rechts.
6. Stop bei D und einen 180 Grad Spin nach links.
7. Extend den Jog nach B.
8. Stop bei B und rückwärts nach C.



AQHA 1/2 2400 Amateur Horsemanship

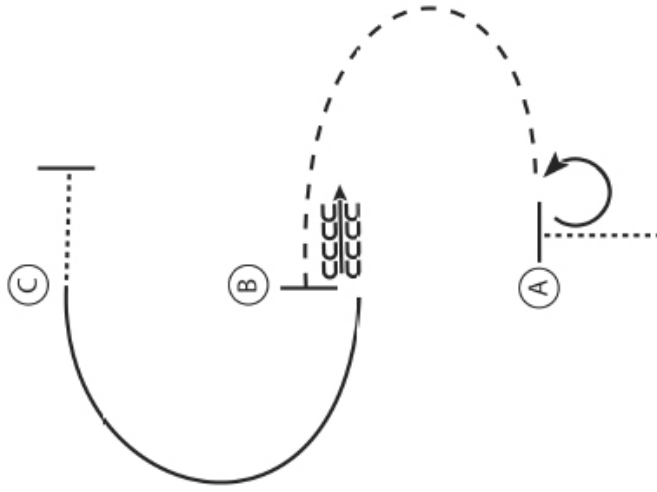


1. Im Jog von A nach B.
2. Extended Jog zu und um C herum.
3. Stop bei C und 2 360 Grad Spins nach rechts.
4. Im schnellen Galopp nach D.
5. Bei D langsamer Galopp und weiter nach E.
6. Bei E Schritt, im Schritt einenn Zirkel um E.
7. Bei E Stop und rückwärts richten.

1. Jog A to B.
2. Extended jog to and around C.
3. Stop at C and perform 2 360 degree spins to the right.
4. Lope with speed to D.
5. At D slow the lope and continue to E.
6. At E walk, walk a circle around E.
7. At E stop and back.



AQHA 3/4 4400 Youth Horsemanship  
AQHA 3/4 3400 Rookie Horsemanship

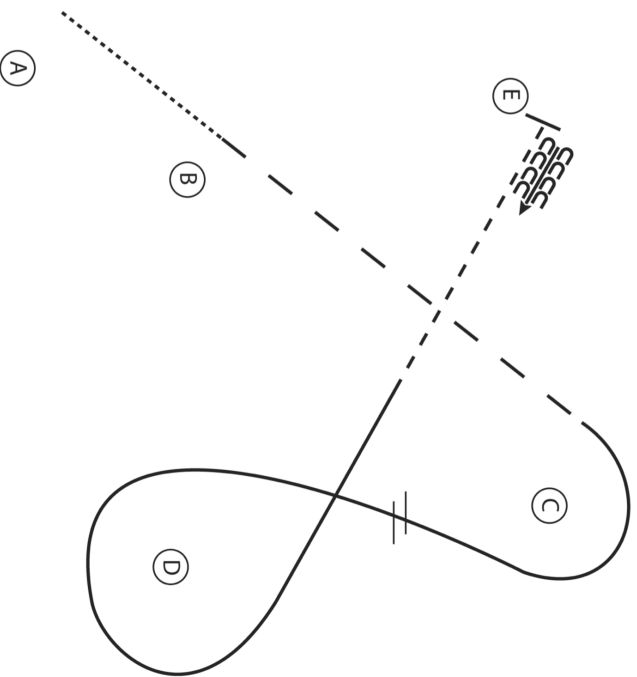


1. Im Schritt nach A.
2. Stop bei A und eine 270 Grad Drehung nach links ausführen.
3. Einen halben Zirkel im Jog nach B.
4. Stop bei B und 3 Tritte rückwärts richten.
5. Einen halben Zirkel nach C im Linksgalopp.
6. Bei C 5 Tritte im Schritt und Stop.

1. Walk to A.
2. Stop at A and perform a 270 degree turn to the left.
3. Jog a half circle to B.
4. Stop at B and back 3 steps.
5. Lope a half circle to C on the left lead.
6. At C walk 5 steps and stop.



### AQHA 3/4 3400 Novice Amateur Horsemanship

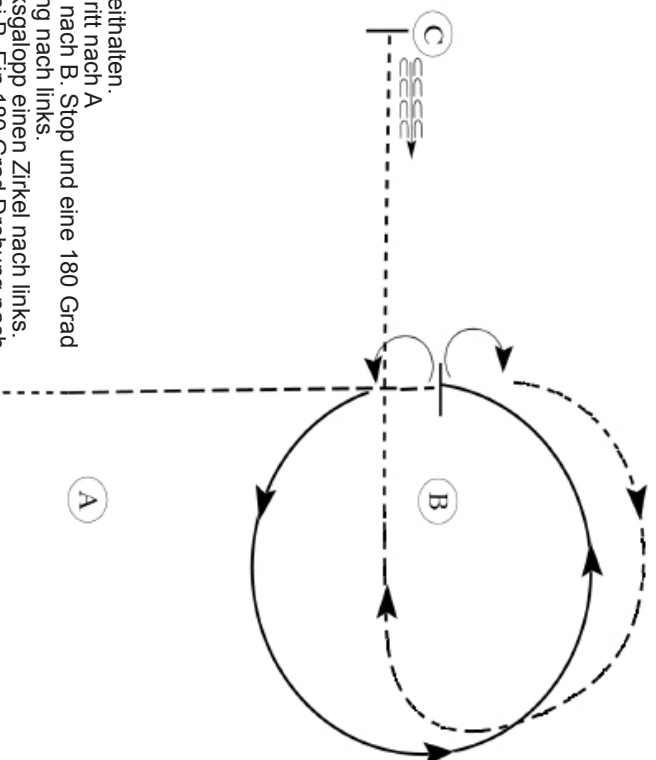


1. Im Schritt von A nach B.
2. Bei B Extended Jog nach C.
3. Bei C einen Zirkel um C im Rechtsgalopp.
4. Galoppwechsel zwischen C und D.
5. Im Galopp einen Zirkel um D.
6. Zwischen D und E in den Jog fallen.
7. Bei E Stop und 4 Tritte rückwärts richten.

1. Walk A to B.
2. At B extend the jog to C.
3. At C lope a circle around C on the right lead.
4. Between C and D perform a lead change.
5. Lope a circle around D.
6. Break to the jog when between D and E.
7. At E stop and back 4 steps.




### AQHA 3/4 2400 Amateur Horsemanship

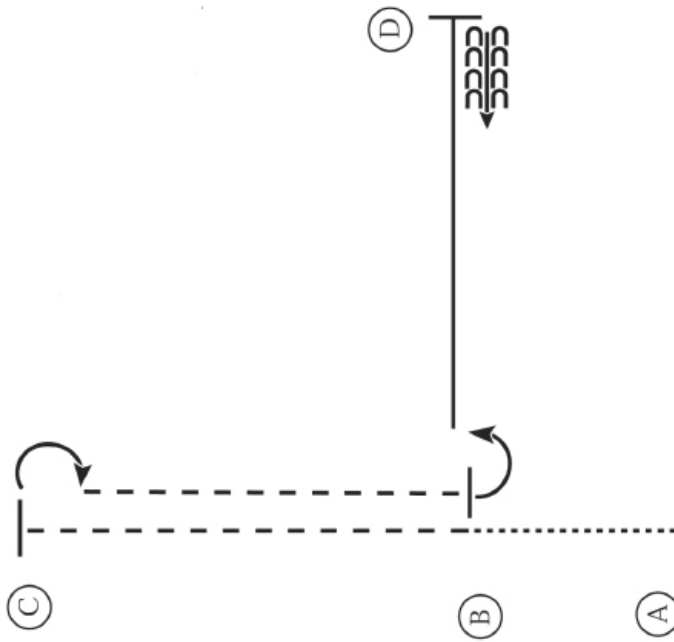


- Vor A bereithalten.
1. Im Schritt nach A
  2. Im Jog nach B. Stop und eine 180 Grad Drehung nach links.
  3. Im Linksgalopp einen Zirkel nach links.
  4. Stop bei B. Ein 180 Grad Drehung nach rechts.
  5. Einen Extended Jog Zirkel nach rechts.
  6. Bei B zurück in normalen Jog.
  7. Im Jog nach C.
  8. Stop bei C und cirka eine Pferdelänge rückwärts richten.

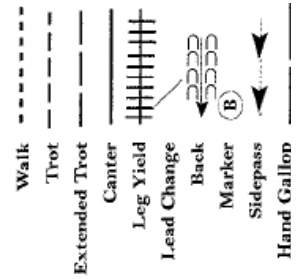
- Be ready before A.
1. Walk to a.
  2. Jog to B. Stop and turn 180 degrees left.
  3. Lope a circle to the left on the left lead.
  4. Stop at B. Turn 180 degrees to the right.
  5. Perform an extended jog circle to the right.
  6. Slow to the jog at B.
  7. Jog to C.
  8. Stop at C and back approximately one horse length.



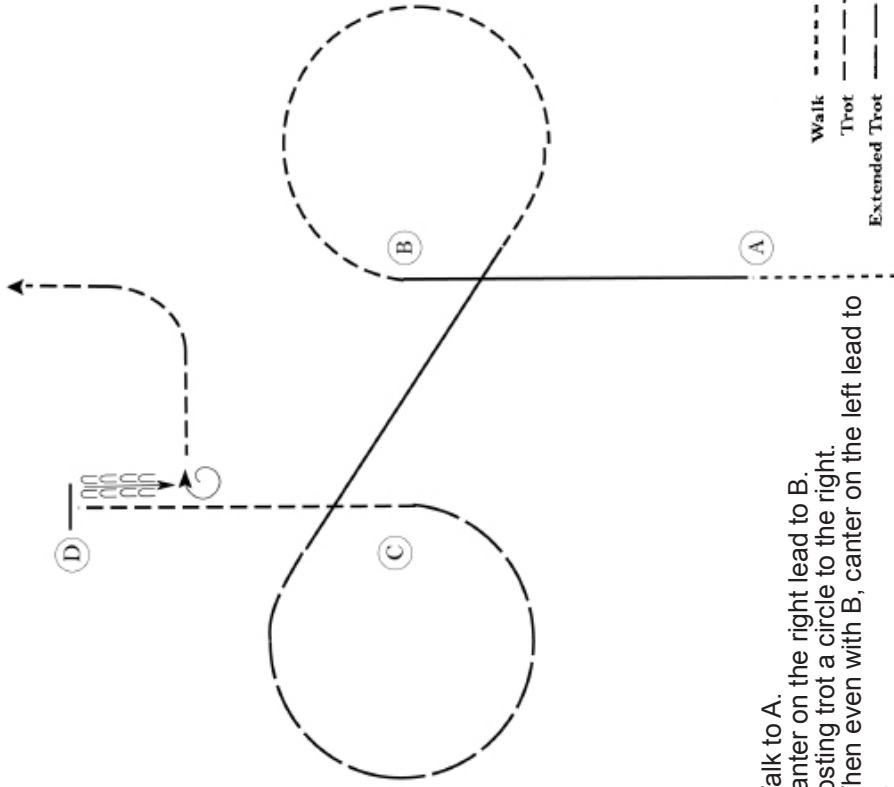
AQHA 1/2 4520 Youth Hunt Seat Equitation  
 3520 AQHA 1/2 Novice Amateur Hunt Seat Equitation



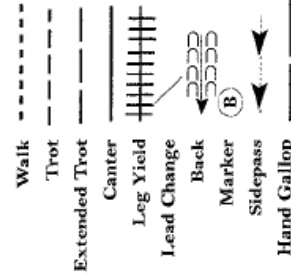
1. Walk A to B
2. At B posting trot on the left diagonal to C
3. At C stop and perform a 180 degree turn to the right on the hindquarters
4. Posting trot on the right diagonal to B
5. At B stop and perform a 90 degree turn to the left on the forehand
6. Canter on the right lead to D
7. At D stop and back 4 steps



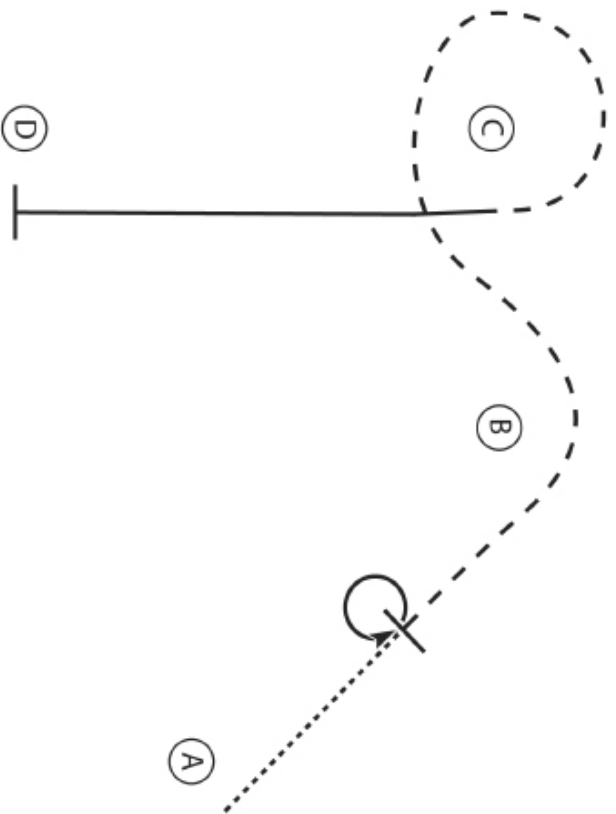
2520 AQHA 1/2 Amateur Hunt Seat Equitation



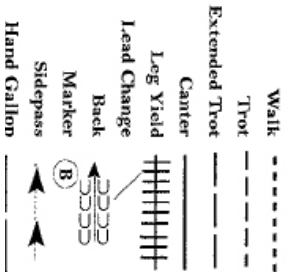
1. Walk to A.
  2. Canter on the right lead to B.
  3. Posting trot a circle to the right.
  4. When even with B, canter on the left lead to C.
  5. At C, hand gallop a circle to the left.
  6. Trot on the right diagonal from C to D.
  7. Stop at D and back approximately one horse length.
  8. Perform a 1/4 turn to the right on the forehand.
- Exit at a sitting trot.



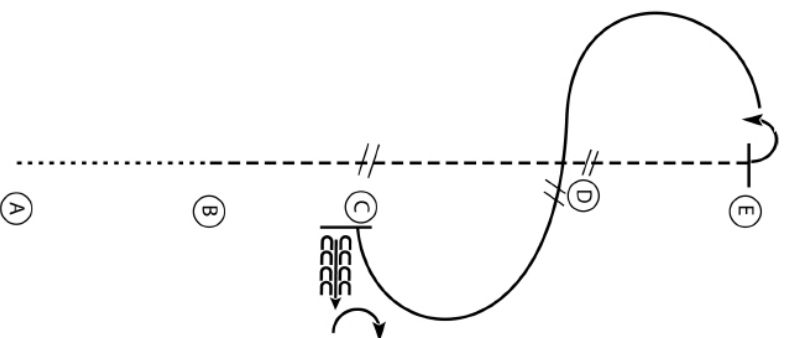
### AQHA 1/2 3520 Novice Amateur Hunt Seat Equitation



1. At A walk halfway to B
2. Stop and perform a 360 degree turn to the left on the hindquarters
3. Posting trot to and around B and in a circle around C, performing proper change of diagonal
4. At C canter to C on the right lead
5. Stop at D



### AA 1/2 2520 Amateur Hunt Seat Equitation



1. Walk A to B.
2. Posting trot on the right diagonal B to C.
3. Posting trot on the left diagonal C to D
4. Posting trot right diagonal D to E.
5. Stop at E and perform a 90 degree turn to the left.
6. Canter a half circle on the left lead to D.
7. At D perform a lead change.
8. Canter a half circle on the right lead to C.
9. At C stop and back 4 steps.
10. Perform a 90 degree turn to the right on the forehand.

